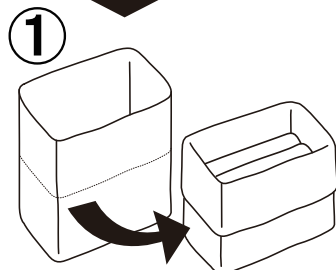


取扱上の注意

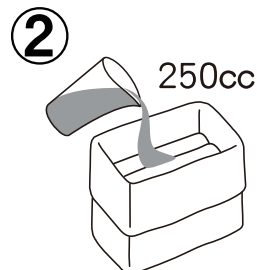
- 猫に食べさせる以外の目的には使用しないでください。
- 種子を直接食べさせないでください。
- 高温・多湿を避けた場所で保管してください。
- 幼児・子供の手の届く場所で保管・栽培はしないでください。
- 火気の近くや倒れやすいもののそばに置かないでください。
- 外袋は完全密封ではありません。害虫侵入にご注意ください。
- 開封後はすみやかにご使用ください。

無印良品猫草栽培セット

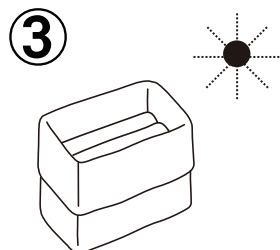
栽培方法



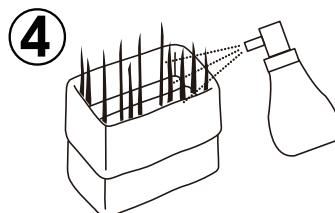
① 袋の口を開き点線に沿って外側に折り曲げてください



② 250ccの水を注ぎます



③ 日当たりの良い窓際などで発芽を待ちます




④ 表面の乾きが気になる時は霧吹きなどで湿らせる程度に水を与えてください



⑤ 発芽より7日~10日が目安

葉が出そろった頃が食べごろです



⑥ 食べた後は水分をよく乾燥させて可燃ごみとして処理ください

栽培時の注意

- 栽培には20℃前後の気温が適しています。
- 直射日光を避けた明るい場所で栽培してください。
- 夏期は風通しの良い涼しい場所で栽培してください。
- 冬期は気温により発芽・成長が遅くなる場合があります。
- 猫草の成長は気温・湿度・日照時間に大きく影響されます。
- 虫がついた場合はすぐに取り除いてください。
- 殺虫剤・薬品は使用しないでください。
- 水が多いと種子の腐敗やカビ・異臭発生の原因となります。水は表面が乾かない程度与え、余分な水は捨ててください。
- 「発芽するまで」「食べごろまで」の日数はあくまで目安です。設置時期・場所など条件により異なります。
- 発芽した芽が、再生粉碎パルプと一緒に持ち上げてきた場合は、再生粉碎パルプを取り除いて猫に与えてください。