

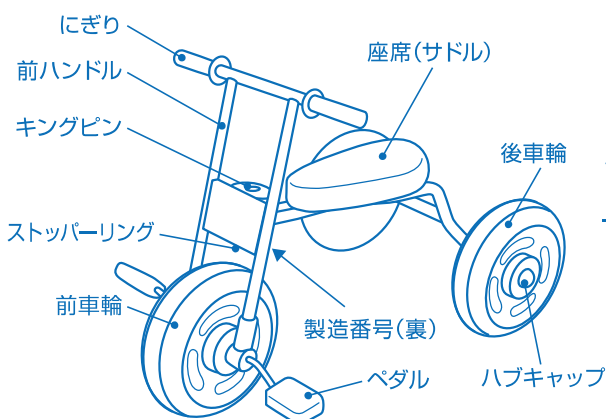
三輪車

〈取扱・組立説明書〉

お買い上げありがとうございました。安全、快適に正しく使用していただくために、説明書をよくお読みください。

また、本書は大切に保管してください。

組立完成図及び各部の名称



品番

3850

アイボリー

3851

黄

3852

赤

使用対象年齢(目安)
1才半～4才(20kgまで)

主材質：スチール
PP・PE

⚠ 使用上の注意

- ①一人で使用する幼児には、保護者が使用上の注意を指導すること。
- ②足は、地面及びペダルに確実につくことを確認してから使用させること。
- ③幼児がサドルに立ち上がらないよう注意すること。サドルに立ち上がると三輪車ごと転倒する危険性があります。
- ④坂道での使用はさけること。上り坂でペダルをこぐと前車輪がから回りする危険性があります。また、下り坂では安全に停止できず重傷を負う危険性があります。
- ⑤交通の頻繁な道路、車両交通の多い場所では使用しないこと。
- ⑥車輪の周囲に手を入れないこと。
- ⑦二人乗りはしないこと。
- ⑧破損、故障などしたまま使用しないこと。
- ⑨用途以外に使用しないこと。

⚠警告…取り扱いを誤った場合に、使用者が死亡または重傷を負う可能性が想定される内容です。

❗強制…部品の交換、修理等をおこたった場合に、三輪車が破損するなどして、使用者が死亡または重傷を負う可能性が想定される内容です。

⚠注意…取り扱いを誤った場合に、使用者が障害を負ったり、物的損害を負う可能性が想定される内容です。

⚠警告…初めてお乗せになるお子様には、使用になるときの注意や方法をよく指導してください。また、判断の出来ないお子様がお乗りになる場合は、保護者の目の届く範囲でお乗せ下さい。

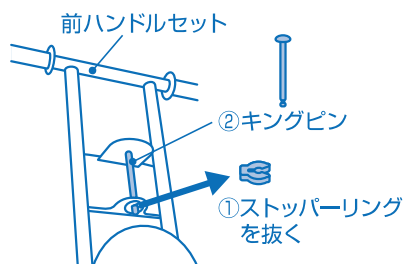
⚠警告…車輪やハンドルの回転部分などに手足をはさまれないように指導してください。

❗強制…破損や故障などした状態での使用は絶対に行わないください。

三輪車の組み立て

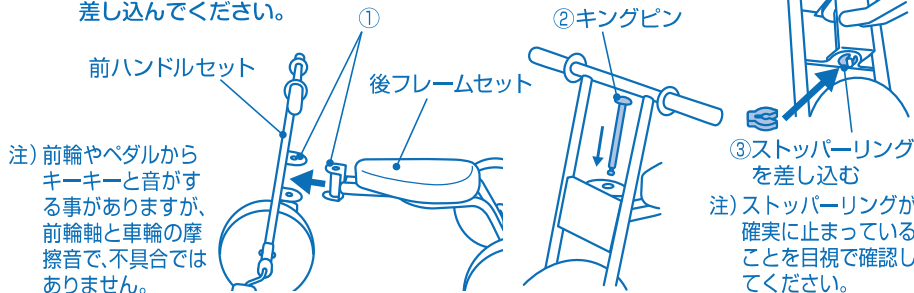
1 前ハンドルセットからキングピンを抜いて下さい。

- ①前ハンドルセットのヘッド金具下側のストッパーリングを抜き、②キングピンを下から押すようにして抜いて下さい。



2 前ハンドルセットと後フレームセットを組み立てます。

- ①前ハンドルセットと後フレームセットの取り付け部を合わせて、
- ②上からキングピンを差し込んでください。
- ③次にキングピン下側の溝にストッパーリングを差し込んでください。



注) 前輪やペダルからキーキーと音がする事がありますが、前軸と車輪の摩擦音で、不具合ではありません。

三輪車を安全にご使用いただくためには次の使用前の点検と日頃のお手入れが大切です。

《点検》

- 乗車前に、ハンドル・車輪・サドルやペダルに大きなたつきや、緩みがないことを確かめてください。
- 点検及びお手入れは、必ず定期的に行ってください。

《保管》

- 三輪車はできるだけ直射日光の当たらないところに保管し、雨ざらしにしないでください。

《日頃のお手入れ》

- 本体や車輪についた泥などの汚れは放置せず、やわらかいブラシや布で拭いて落としてください。
- ひどい汚れは、布に水や中性洗剤を薄めたものを含ませてぬぐったあと乾いた布でよく拭いてください。
- 前車輪のペダルの軸受け・回転部分、ハンドルの回転部分、並びに後車輪の車軸にのみ家庭用のマシン油か自転車油等を3カ月に1度程度少量注油してください。

修理・部品交換

- 修理や部品交換は、販売店にお問い合わせください。
- にぎり、ペダル、サドル、車輪、ハブキャップは消耗部品です。
- 他社製部品での修理・交換はできません。

品質保証書

品名		三輪車		カラー		
ご住所	〒					
	お名前	電話番号 ()				
販売店名	住所					
	店名	電話番号 ()				
保証期間	お買上げ年月日	年	月	日より1年間	製造番号	AKN

保証規定

●保障期間と範囲

保証期間はご購入日より1年間です。この期間に、使用者が「本書」に従って使用され、万一品質上に支障が生じたときは、本保証書の記載内容によりお買上げの販売店で無料修理(以下保証修理という)を行います。なお保証修理は補修または部品交換によって行い、交換した支障がある部品は当社の所有となります。修理に関して出張修理の依頼を受けたときは、出張費を請求する場合がありますのでご了承下さい。

この保証書は、本書に明示した期間、条件に基づき保証修理をお約束するものでありお客様の法律上の権利を制限するものではありません。

●保証サービス発行について

この保証は、お買上げいただきました販売店の店名、住所、電話番号などを記入捺印することで有効となります。

(保証できない部品)

次に示す部品の交換、修理はお買上げから、1年以内でも使用者負担となります。にぎり、ペダル、サドル、車輪、ハブキャップ

(保証適用除外事項)

次に示すものに起因する故障は保証修理の対象となりません。

(使用者負担)

- (1)使用者の使用上の不注意によるもの。
- (2)衝突、転倒、道路の縁石等に乗り上げたり溝等に落ちて生じたもの。
- (3)二人乗りや通常使用以外の使用により生じたもの。
- (4)保守、整備の不備により生じたもの。
- (5)使用者が構造、機能を改造または変更した為に生じたもの。
- (6)レンタルなど不特定多数の人が使用した場合。
- (7)地震、落雷、火災、水害、公害、その他人災、天災、地変によって生じたもの。

- (8)使用目的以外の酷使または一般的に三輪車を乗車しない場所での走行(山道、砂利道、土手の傾斜面等)により生じたもの。
- (9)手入れ不十分、保管場所の不備及び時間の経過により生じた塗装面、メッキ面、その他これに類する支障及びプラスチック部品等の劣化、自然褪色、金属部のさび。
- (10)部品の通常の磨耗または疲労によるもの<以下の通り>
 - ・転倒、衝突によって車体の変形や亀裂が生じたもの。
 - ・車輪の磨耗または疲労によるもの。
 - ・クギ、ピン、ガラス、切削くず、鋭利な石ころ等で生じた車輪の破損。
 - ・小ネジ及びナット類の紛失。・サドルレザーの破れ。・ペダル、ハンドル操作部、車輪の回転部等に生じた機能上に影響がない音。
- (11)本保証書に示す条件以外の費用等。

<保証修理を受ける為の条件及び手続き>

- (1)保証修理を受ける場合、本保証書と三輪車をご持参ください。なお、本書の提示がないと保証修理は受けられません。
- (2)本保証書は、字句等を書き換えた場合無効となります。
- (3)この保証書は、日本国内で使用される三輪車で、製造番号が表示されているものに適用されます。海外に持参する場合は、その時点で無効となります。
- (4)保証修理に関するお問い合わせは、お買上げ店にご相談下さい。

<判定基準について>

お買上げいただいた三輪車に生じた故障などが、製造上によるものか、取り扱い上の不注意によるものか、判断が困難な場合は、第三者専門検査機関の判定による場合があります。

<部品の保有期間>

新機種への変更の場合、新型での補修機能部品の保有となりますので、ご了承願います。

MUJI
無印良品

販売元：株式会社 良品計画
所在地：東京都豊島区東池袋4-26-3
お問い合わせ先：お客様室 0120-14-6404
www.muji.net

取説発行日：2014年9月