

無印良品


ステンレスユニットシェルフ ステンレス棚セット

小 (HL5603-SS) / 中 (HL5604-SS) / 大 (HL5605-SS)

ワイド小 (HL8403-SS) / ワイド中 (HL8404-SS) / ワイド大 (HL8405-SS)

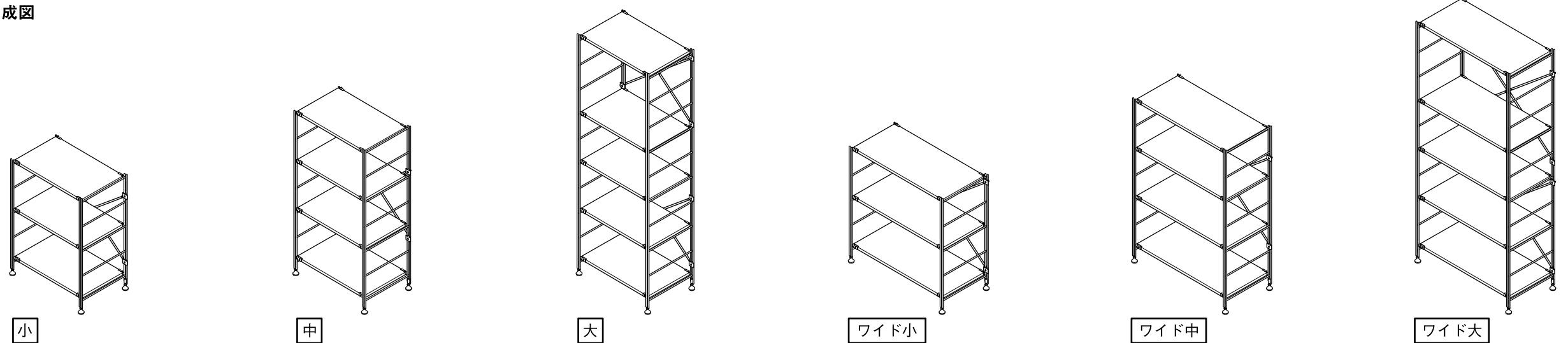
組立・取扱説明書

- お買い上げありがとうございました。
- 組立て・ご使用前に当説明書をお読みください。
- 組立て後は本書を大切に保管してください。

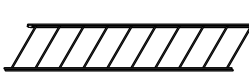

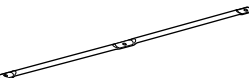
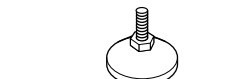
 注意	組み立ての前に必ずお読みください
	※組み立ては2人以上で行ってください。 ※組み立てに十分な場所を確保し、敷き物を敷く等して床や既存の家具に傷が付かない様、注意して行ってください。

※この組立説明書はワイド大で作成されていますが小、中、大、ワイド小、ワイド中、でも手順は同じです。

完成図








パーツチェックリスト

A	帆立	小 ワイド小	中 ワイド中	大 ワイド大
		2	2	2
B	棚板(ステンレス棚)	小 ワイド小	中 ワイド中	大 ワイド大
		3	4	5
C	クロスバー	小 ワイド小	中 ワイド中	大 ワイド大
		2	2	4
D	アジャスター	小 ワイド小	中 ワイド中	大 ワイド大
		4	4	4

※細かい部品は予備として多めに入っている事があります。

フィッティングチェックリスト

E	ボルト (クロスバー中心用)	小 ワイド小	中 ワイド中	大 ワイド大
		1	1	2
F	袋ナット (クロスバー中心用)	小 ワイド小	中 ワイド中	大 ワイド大
		1	1	2
G	ボルト	小 ワイド小	中 ワイド中	大 ワイド大
		4	4	8
H	座金	小 ワイド小	中 ワイド中	大 ワイド大
		4	4	8
I	六角レンチ	小 ワイド小	中 ワイド中	大 ワイド大
		1	1	1

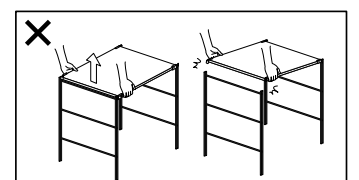
耐荷重表

	棚1枚	棚全体		棚1枚	棚全体
小	約30kg	約50kg	ワイド小	約30kg	約50kg
中	約30kg	約75kg	ワイド中	約30kg	約75kg
大	約30kg	約100kg	ワイド大	約30kg	約100kg

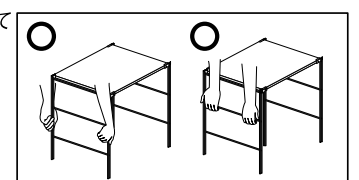
ステンレス棚板は、製造工程で多少の歪みが生じている場合がありますが、組立て後は歪みが矯正されますので、そのままネジで固定してください。

⚠️ ご使用前に必ずお読みください。

■本製品の棚板は可動棚です。組立後に棚板を持ち上げますと外れる危険性があります。棚がはずれて物が落ち、思わぬケガや器物破損の原因になる事があります。



■組立後の移動は必ず収納物を取り除いてから2名以上で左右から帆立部分をしっかりと持って慎重に移動してください。棚がはずれて物が落ち、思わぬケガや器物破損の原因になる事があります。



■床面を引きずったり、押しついたりしないでください。床面のキズや破損の原因になる事があります。