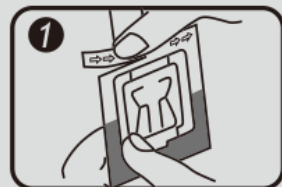


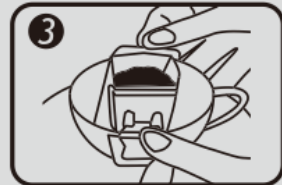
## ラテのおいしい入れ方



① バッグを軽く振って、粉を下によせてから、切り取り線に沿って上部を切り取ってください。



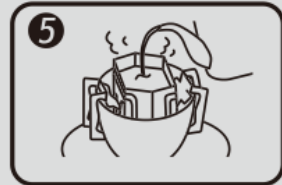
② フックの下部を持ち、左右に引っばって開けてください。



③ 直径9cm以内のカップを使用し、縁にフックをかけてください。



④ つぎにフックの外側部分を折ってイラストのように立ててください。注ぎ口が安定します。



⑤ 最初は少量の熱湯を注いで30秒ほど蒸らしてください。その後3~4回に分けて熱湯をゆっくり注いでください。(1杯分の目安140ml)

- 温めた牛乳を加えてください。(牛乳の目安: コーヒーと同量~やや少なめ)

▲  
切り口

ご注意

- 直径9cm以内のカップにしっかりとセットし、安定した場所に置いてご使用ください。
- フックやフィルターの一部が黄色くなっていることがありますが、コーヒーの油脂分です。
- お湯を使用の際は、ヤケドにご注意ください。
- 本品は熱源または火気のそばに近づけないでください。



窒素ガス充填

本品はフィルターがお湯に浸かる設計になっております。お好みに応じて浸ける時間を調整してください。

賞味期限(開封前)

無印良品 オーガニックコーヒー  
ラテ用ブレンド ドリップ

名称 有機レギュラーコーヒー(粉)  
原材料名 有機コーヒー豆(生豆生産国名: コロンビア、ホンジュラス)

内容量 70g(7g×10袋)  
賞味期限 枠外下部上段に記載  
保存方法 直射日光・高温多湿の場所を避けて保存してください。

使用上の注意 開封後はお早めにお召し上がりください。

販売者 株式会社良品計画  
東京都豊島区東池袋4-26-3

製造所 ユーシーシー上島珈琲株式会社  
兵庫県神戸市東灘区向洋町西2丁目4番

万一商品に不都合な点がございましたら、下記お客様室又は、お買上げの店までお問い合わせください。お取り替えさせていただきます。

株式会社良品計画 お客様室電話 0120-14-6404  
インターネットアドレス <http://www.muji.com>



賞味期限

◎ラテのおいしい入れ方

- ① バッグを軽く振って、粉を下によせてから、切り取り線に沿って上部を切り取ってください。
  - ② フックの下部を持ち、左右に引っばって開けてください。
  - ③ 直径9cm以内のカップを使用し、縁にフックをかけてください。フックの外側部分を折ってかけると注ぎ口が安定します。
  - ④ 最初は少量の熱湯を注いで30秒ほど蒸らしてください。その後3~4回に分けて熱湯をゆっくり注いでください。(1杯分の目安140ml)
  - ⑤ 温めた牛乳を加えてください。(牛乳の目安: コーヒーと同量~やや少なめ)
- お好みによりお湯の量や抽出時間を調整してください。

ご注意

- 直径9cm以内のカップにしっかりとセットし、安定した場所に置いてご使用ください。
- フックやフィルターの一部が黄色くなっていることがありますが、コーヒーの油脂分です。
- お湯を使用の際は、ヤケドにご注意ください。
- 本品は熱源または火気のそばに近づけないでください。



ビューローベリタス  
MPJP1338



外袋: PP  
内袋: PE, PET