

タグツール・LEDライト  
(型番: MJ-TGLL2)

取扱説明書

保証書付

タグツール・シリコンケース (別売) に入れて持ち運べる、旅にも便利な道具です。

- お買い上げいただきありがとうございました。
- ご使用前に、この取扱説明書を必ずお読みのうえ、正しくお使いください。
- この取扱説明書は必ず保管してください。

取扱説明書番号 9YY011AZ-J1 (Y1810)

付属品  
ボタン型リチウム電池 CR1220 2個  
取扱説明書(本書) 1部

■保証について

通常のお取り扱いで万一機械故障が生じた場合、保証期間中に右記までこの保証書を添えてお申し出下されば無料にて修理・調整いたします。  
ただし、次の場合は保証期間内でも有料修理になりますのでご了承ください。

- 1 誤ったご使用による故障、またはお取扱いの不注意による故障
- 2 不適当な修理や改造による故障
- 3 火災または天災による故障
- 4 ご使用中に生じる外観上の変化(本体の傷など)
- 5 本保証書のご提示がない場合(電池は保証の対象外です。)
- 6 修理の際、外観の違う代替品を使用させていただくこともありますのでご了承ください。

安全上のご注意

よくお読みのうえ、必ずお守りください。  
図記号の説明  
○は、禁止(してはいけないこと)を示しています。  
①は、指示する行為を必ず守ることを示しています。

**警告** 死亡または重傷などを負う可能性が想定される内容

**禁止** 小さなお子様の手の届く所に置かない  
ボタン電池や製品、電池ぶたは絶対に乳幼児の手の届くところに置かないでください。ボタン電池を飲み込むと短時間で化学やけど、粘膜組織の貫通などを引き起こし、最悪の場合は死に至ることもあります。万が一、飲み込んだときは、直ちに医師に連絡して指示を受けてください。

**禁止** LEDをのぞきこんだり、光を直接目に当てない  
視力低下や目に悪影響を及ぼす場合があります。

**禁止** 電池の液漏れや発熱、破裂を防止するために、次のことを守る  
●電池をショートさせない。 ●分解しない。  
●電池に傷をつけない。 ●電池を充電しない。  
●電池を加熱しない。 ●火の中に入れない。  
●古い電池と新しい電池を混ぜて使わない。

**禁止** 電池から漏れた液に触れない  
目や皮膚につくと失明や炎症などの傷害が発生する可能性があります。その場合は、すぐに水道水でよく洗い流して医師の治療を受けてください。

**必ず守る** 電池から漏れた液が衣服に付着した場合は、すぐに水道水で洗い流す  
変色や劣化する可能性があります。

**注意** 傷害を負う可能性または物的損害が発生する可能性が想定される内容

**禁止** 強い振動や落下など衝撃を与えない  
故障や破損の原因になります。  
**禁止** ぬれた手でさわらない  
さびの発生や故障の原因になります。

製品名 タグツール・LEDライト(型番: MJ-TGLL2)

お買い上げ日 年 月 日

お客様 お名前

お客様 ご住所

TEL

保証書貼付用レシート貼付欄

(保証期間)お買い上げ日より1年以内

日本国内のみ有効です。  
This warranty is valid only in Japan.

- 保証書貼付用レシートが未貼付の場合は無効です。
- ネットストアご購入の場合、保証書貼付用レシートの同梱はございません。お買い上げ日は、ネットストアマイページ「注文履歴」にてご確認をお願い申し上げます。

- この保証書は本書に明示した期間、条件のもとにおいて無料修理をお約束するものです。この保証書によってお客様の法律上の権利を制限するものではありません。

株式会社 良品計画

〒170-8424 東京都豊島区東池袋4-26-3

お客様室 ☎ 0120-14-6404

平日10:00 ~ 21:00 土・日・祝 10:00~18:00

輸入元 リズム時計工業株式会社

〒330-9551 埼玉県さいたま市大宮区 北袋町1丁目299番12

お客様相談室 ☎ 0120-557-005

受付時間 9:00 ~ 17:00 土日、祝日、年始年末、夏季休日を除く

お手入れについて

- 汚れがひどいときは、水でうすめた中性洗剤や石けん水を、やわらかい布に少量つけてふき取り、その後、からぶきしてください。

注意

**禁止** ケースなどの汚れ落としに、ベンジン、シンナー、アルコール、スプレー式クリーナー類は、使用しない  
変色や溶解するおそれがあります。

電池の寿命について

- 付属の電池は、工場を出荷するときに入れていますので、製品仕様より短い期間で電池切れになることがあります。

電池、製品の廃棄について

- お住まい地域の自治体の指定に従ってください。
- 電池と本体を分別して廃棄してください。

製品仕様

使用環境温湿度 : 0~40℃、85%RH以下

\*結露しないこと

電 源 : CR1220 (3V) 2個

電 池 寿 命 : 連続点灯 約15時間  
(使用温度5~35℃)

光 源 : 昼光色LED 約108mW × 1個  
色温度 約6500K

照 度 : 約45 ルクス  
(距離50cm前方、電池初期時)

光 束 : 約130 ルーメン(電池初期時)

光 源 寿 命 : 約6,000時間以上  
(初期の90%の明るさ)

外 形 寸 法 : 幅 45 × 奥行 14.2 × 高さ 30mm

質 量 : 13g (電池を含む)

材 質 : ケース ABS樹脂

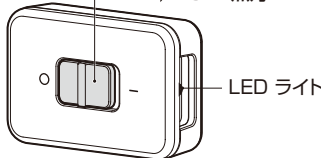
防 水 機 能 : なし

○製品仕様は改良のため予告なく変更することがあります。

\*図は操作説明用ですので、実際の商品と異なることがあります。

1. 各部の名称と役割

OFF 消灯 ← スイッチ → ON 点灯



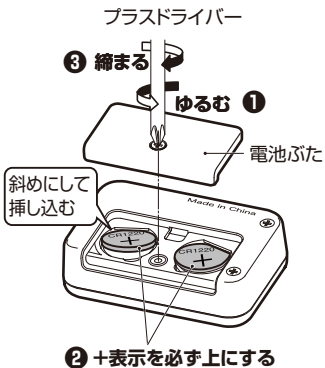
注意

**禁止** LEDには直接触れない  
故障や破損の原因になります。

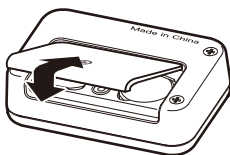
**禁止** LEDが外れたら使用を中止する  
けがの原因になります。

2. 電池のセット(電池の交換)

ボタン形リチウム電池 CR1220  
2個使用



電池ぶたを取り付けるときは、下図のように挿し込んでからねじを締める。



- ①電池ぶたのねじをプラスドライバーでゆるめて電池ぶたを取り外す。
- ②電池を2個、+表示を上にして斜めに挿し込む。
- ③電池ぶたを斜めに挿し込んでから、ねじをプラスドライバーで締める。

\*電池を取り出すときは、すきまに楊枝など細い棒を差し込んで、電池を持ち上げてください。

注意

**禁止** 電池交換の際に金属製のピンセットは使用しない  
電池がショートすることがあります。

故障かな?

- スイッチをONにしても点灯しない。
  - 電池の+表示が上になっていませんか。
  - 電池が2個セットされていますか。
  - 電池切れの可能性があります。新しい電池に交換してください。
- 照明が暗くなってきた。
  - 電池の残量が少なくなってきました。新しい電池に交換してください。