

体にフィットするソファ・本体

Beads Sofa - Main Unit

舒适沙发/主体

取扱説明書

User Guide

使用说明书

**日本語**

この度は本商品をお買い上げいただき、誠にありがとうございます。  
1ページからお読みください。

**English**

Thank you for your purchase.  
Read these instructions from page 8.

**中文**

本次承蒙惠购本产品，在此深表感谢。  
请从第十五页开始阅读。

# MUJI 無印良品

保存用

## 体にフィットするソファ・本体

### 取扱説明書

この度は本商品をお買い上げいただき、誠にありがとうございます。  
ご使用前に本書をお読みいただき、内容を理解した上で正しくお使いください。  
本書は、いつでも確認できるように大切に保管してください。

もくじ	ページ
重要なお知らせ（安全上のご注意）	2～3
パーツリスト及び各部の名称	4
カバーの装着	4
ご使用方法	5～6
お手入れ方法	6～7
製品仕様	7
お問い合わせ先	7

2017年12月18日

# 重要なお知らせ (安全上のご注意)

必ずお守りください。

本書には、お使いになる方や他の人への危害と財産への損害を未然に防ぎ、安全に正しくお使いいただくために、重要な内容を記載しています。

次の内容（表示・図記号）をよく理解してから本文をお読みになり、記載事項をお守りください。

特に本商品は微粒子ビーズ（発泡スチロール）をつめたものです。固い枠材を使用していませんので、使い方によって形が変わります。その特性と記載事項をよくご理解の上、正しくお使いください。

## ●表示の説明

誤った使い方をしたときに生じる危害や損害の程度を区分して説明しています。



### 警告

使用者が死亡または重傷（※1）を負うことが想定される内容です。



### 注意

使用者が傷害（※2）を負うことや物的損害（※3）が発生することが想定される内容です。

## ●図記号の説明

お守りいただく内容を次の図記号で説明しています。（次は図記号の例です。）



してはいけない「禁止」の内容です。



実行しなければならない内容です。

※1 重傷とは、失明やケガ、やけど、骨折、中毒、感電などで後遺症が残るもの及び治療に入院、長期の通院を要するものをさします。

※2 傷害とは治療や入院や長期の通院を要しない、ケガ、やけどをさします。

※3 物的損害とは、家屋、家財にかかわる拡大損害をさします。

## 警告



禁止

- 不要になった包装材はお子さまの手の届くところに置かないでください。頭からかぶるなどしたときに口や鼻をふさぎ、窒息するおそれがあります。
- 本体は絶対に破らないでください。また、お子さまを遊ばせないでください。中身の微粒子ビーズを誤飲したり、吸引したりすると窒息するおそれがあります。
  - ・ビーズが目や鼻に入った場合は流水でよく洗ってください。
  - ・ビーズを吸い込んだ場合には医師に相談してください。
  - ・側生地が破損するなどしてビーズが漏れた場合は、使用を中止してください。
- 商品全体が柔らかいため、商品の上に乳幼児を寝かせないでください。窒息や落下の危険性があります。
- 商品の上に立ったり、お子さまを商品の上で遊ばせたりしないでください。転倒し思わぬケガをするおそれがあります。
- お年寄りや体が不自由な方は使用しないでください。起き上がる際、転倒するなどケガをするおそれがあります。
- たばこの火等をソファの座面等に近づけないでください。生地が燃えて火災の原因となります。
- ストーブなどの暖房器具に近づけないでください。熱源に近づけ過ぎると生地が火災の原因となり、中のビーズが軟化変形するおそれがあります。
- 本体のみ（カバーをかぶせない状態）では使用しないでください。本体は、全体がやわらかい生地のため、本体のみで使用すると本体の破損、床に腰など打ちつけてケガをするおそれがあります。
- 分解や改造をしないでください。中身の微粒子ビーズを誤飲したり、吸引したりすると窒息するおそれがあります。
- 2人以上では使用しないでください。転倒したり、本体の破損によりケガをする原因になります。

## 警告



行う

- 本体が破れたり、糸がほつれたりして中身が出てくる状態となった場合は商品とその中身を廃棄してください。中身の微粒子ビーズを誤飲したり、吸引したりすると窒息するおそれがあります。

## 注意



禁ず

- ホットカーペットや床暖房の上での使用はお避けください。使用するときには、必ず、機器メーカーへの確認の上、正しくご使用ください。暖房器具の種類によっては熱がこもる原因となり、高温となるおそれがあります。
- 割れ物や貴重品などソファの上に物を乗せないでください。落下して破損するおそれがあります。
- 鋭利な物を商品の近くに置いたり乗せたりしないでください。また、ポケットにペン等の先のとがったものを入れて座らないでください。カバーが破損しビーズがこぼれ、吸引するおそれがあります。
  - ・ビーズが目や鼻に入った場合は流水でよく洗ってください。
  - ・ビーズを吸い込んだ場合には医師に相談してください。
  - ・側生地が破損するなどしてビーズが漏れた場合は、使用を中止してください。
- 保管時など長期間同じ場所に置いたままにしないでください。本体と床や壁などの間にカビが発生したり、ダニが発生することがあります。
- 本体を洗濯しないでください。本体の破損、洗濯機の破損、故障の原因となります。



行う

- カバーを洗濯する際は、ファスナーを閉じてから洗濯してください。生地を傷めたり、洗濯機を破損する原因となります。
- カバーの濃色は、摩擦により色移りすることがあります。色移りした場合はお早めに洗濯してください。
- 必ずカバーを装着してご使用ください。カバーを装着しないで使用するとケガや本体の破れ、著しいへたりにつながるおそれがあります。
- カバーのファスナーの引手は露出しないよう、カバーの生地に隠してください。引手を出したままだと床をキズつけるおそれがあります。

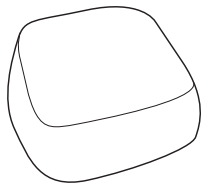
## お願い (その他 注意)

- ペットの爪などによる生地のひっかけや破れ、排せつ物による汚れにご注意ください。本体は洗うことができません。
- 梱包材は、開封後は自治体の指示に基づき、正しく破棄してください。
- 直射日光の当たる場所に置いたり、屋外で使用したりしないでください。生地の劣化や変色などの原因となります。
- カバーを洗濯する際は、タンブラー乾燥はお避けください。

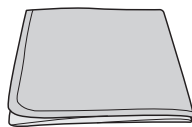
# パーツリスト及び各部の名称

## <パーツリスト>

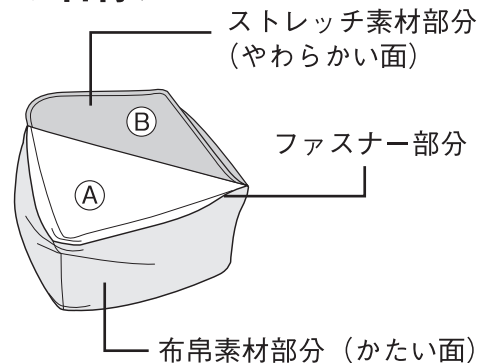
①本体×1



②ソファ・カバー×1 (別売り)  
※セットの場合のみ同梱



## <各部の名称>



## カバーの装着

### 警告

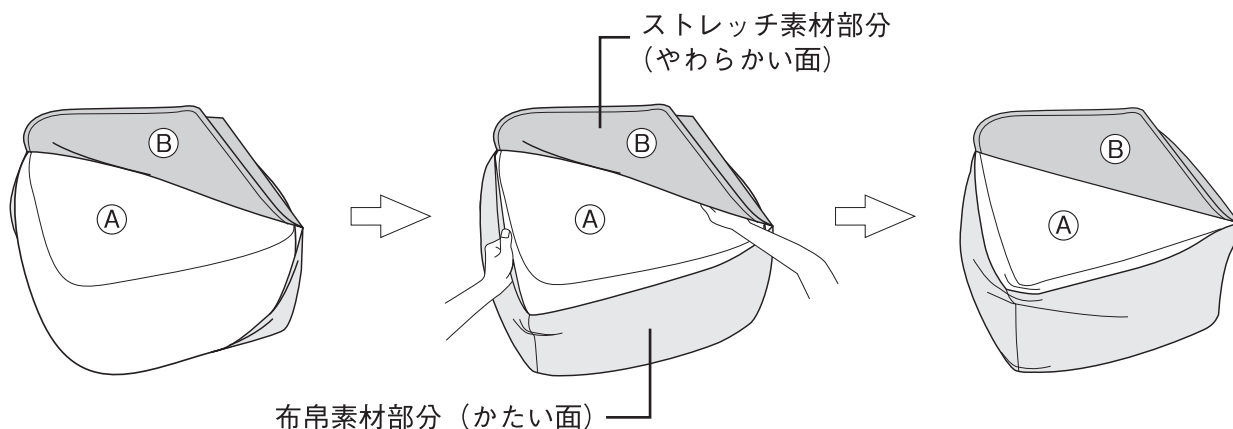
必ずソファカバーを装着して使用してください。  
本体は全体がやわらかい生地のため、床に腰などを打ちつけてケガをするおそれがあります。

### 注意

カバーを装着する際は、十分なスペースを確保して行ってください。  
思わぬ事故、物品の破損の原因となります。

パーツリストをご覧の上、各パーツを確認してください。

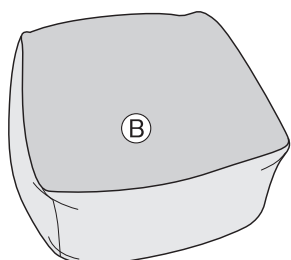
- ①本体と②ソファ・カバーを梱包材から取り出します。
- ②ソファ・カバーのファスナーを開き、①本体の形にあわせて②ソファ・カバーをかぶせます。



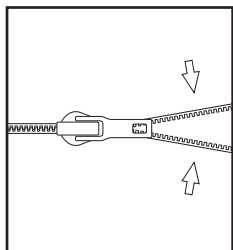
- ③ソファ・カバーのファスナーを閉じて完成です。

### 注意

カバーのファスナーの引手は露出しないよう、カバーの生地に隠してください。  
引手を出したままだと床をキズつけるおそれがあります。



## <ポイント>



※ ファスナーを閉じる際は、閉じていく方向のファスナーをたぐりよせながら行ってください。また、①本体をはさみこまないように注意してください。①本体をファスナーではさみますと、①本体が破損し、ビーズが飛び出るおそれがあります。

# ご使用方法

## ⚠ 警告



禁止

- 商品全体が柔らかいため、商品の上に乳幼児を寝かせないでください。窒息や落下の危険性があります。
- 商品の上に立ったり、お子さまに商品の上で遊ばせたりしないでください。転倒し思わぬケガをするおそれがあります。
- 2人以上では使用しないでください。転倒したり、本体の破損によりケガをする原因になります。



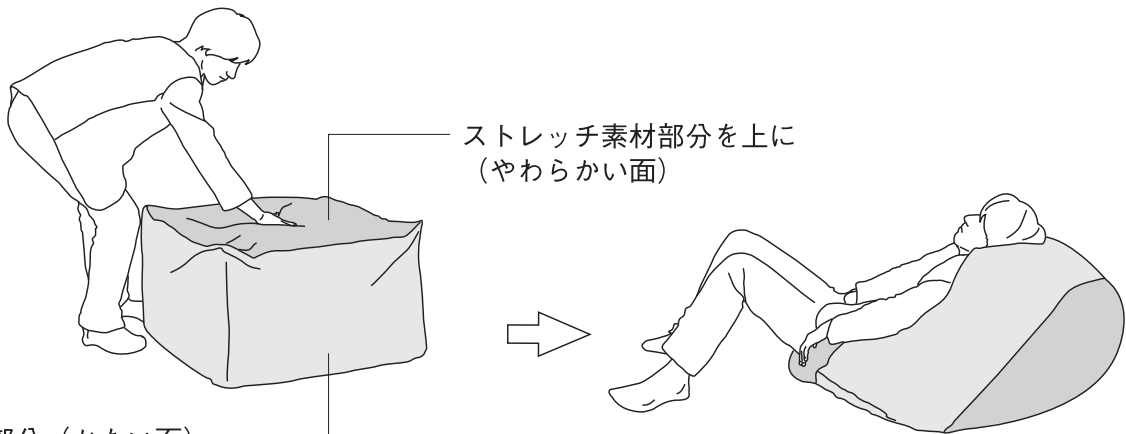
行う

- 本体が破れたり、糸がほつれたりして中身が出てくる状態となった場合は商品とその中身を廃棄してください。中身の微粒子ビーズを誤飲したり、吸引したりすると窒息するおそれがあります。

## <座り方>

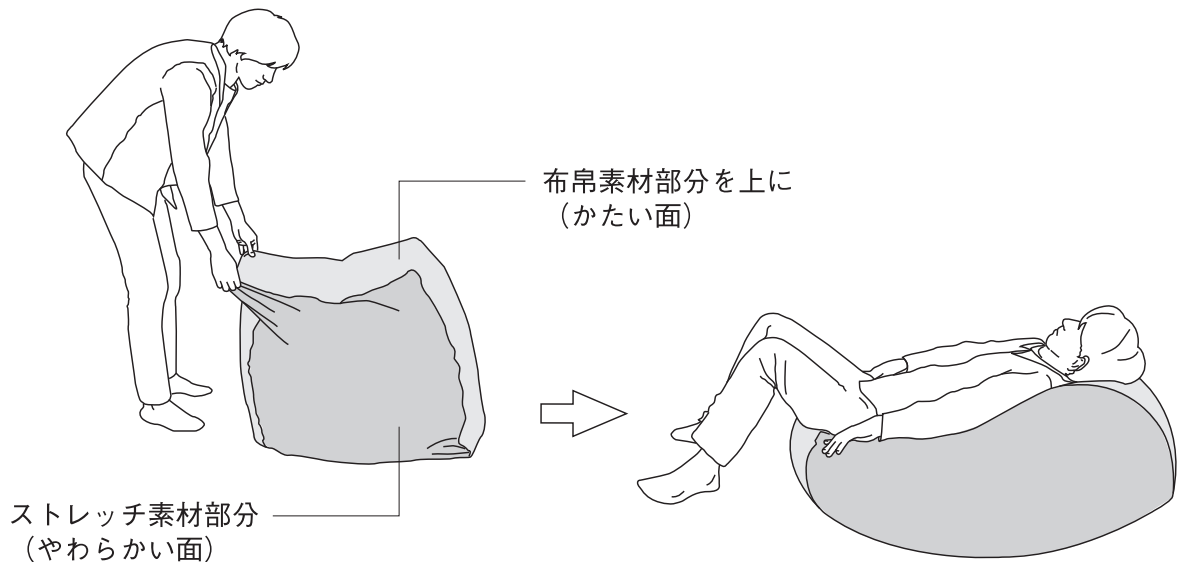
### 「横置き」で座る

腰から首までを包み込んで思いのままの姿勢を保ちます。  
読書やテレビ鑑賞に最適。



### 「縦置き」で座る

円状にひろがり深く沈みこんで全身をあずけられます。  
お昼寝に最適。



# ご使用方法（つづき）

## ＜製品の劣化を早めないために＞

本品は体とのフィット感とストレッチバック性を高めるために伸縮性の良いポリエステル糸と微粒子ビーズを使用しておりますが、伸縮性や生地強度が使用と共に低下して、ビーズがへたってきます。劣化については、ご使用される方の体重、使用頻度、使い方により異なりますが、次のメンテナンスを正しく行っていただくことによって耐久期間を延ばすことができます。

### 1. 毎日座る面を替えてください。

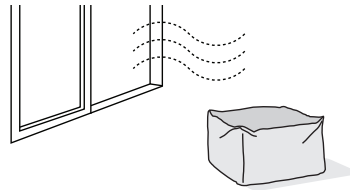
同じ面ばかりを使用すると、生地の伸縮性が低下しやすくなります。



### 2. 直射日光に注意してください。

窓辺など、直射日光が当たる場所には長期間放置しないでください。

### 3. 1週間に1度は日陰の風通しの良い場所に半日ほど置いてください。



## ＜持ち運び方＞

ソファを移動する際には、出来るだけ床面との摩擦を避けるように両手でしっかり持ち上げて移動させてください。

### お願い（その他 注意）

引きずったり、片手で端をつまんで持ち上げたりしないでください。生地を傷める原因になります。

## お手入れ方法

### ＜ソファの本体について＞

- ソファに汗や水気などの汚れが付着した時はそのまま放置せず、湿ったタオルで汚れをふき取ってください。また、こまめに風通しの良い日陰で十分に乾燥させてください。

※本体は洗えません。

### ＜カバーの洗濯について＞

- 本体からカバーを外し、カバーのファスナーを閉めてから洗濯してください。
- 洗濯方法は生地によって異なりますので、カバーのタグに記載された表示に従い、行ってください。

### ＜お願い（その他 注意）＞

- カバーは定期的に洗濯してください。
- 汗や皮脂、ハンドクリームなどの化粧品など汚れが付着した場合はお早めに洗濯してください。
- ファスナーを閉じてから洗濯してください。

# お手入れ方法（つづき）

- 漂白剤や蛍光剤の入った洗剤の使用はお避けください。
- 日陰の吊り干しにしてください。
- タンブラー乾燥はお避けください。
- 濃色は、摩擦により色移りすることがあります。色移りした場合はお早めに洗濯してください。
- 洗濯時は十分にすすぎを行い、洗剤を残留させないように注意してください。
- アイロンは一箇所に停止させないでください。

## <保管方法>

- 汚れたまま放置せず、お手入れをしてから、直接日光の当たらない場所に保管してください。また、水回りの近くや風通しの悪い場所には保管しないでください。
- 再び使用する前には、取扱い説明書を読み、商品状態を確認の上、使用してください。



### 注意

保管時など長期間同じ場所に置いたままにしないでください。  
本体と床や壁などの間にカビが発生したり、ダニが発生することがあります。

# 製品仕様

品名	体にフィットするソファ・本体
製品寸法	幅 650 × 奥行 650 × 高さ 430mm
製品質量	約 6 kg
用途	ソファ（ひとり用）
材質	<本体> 中袋：ポリエステル 詰め物：ポリスチレン（発泡ビーズ）
原産国	日本（カバーはカバーに表示）

# お問い合わせ先

商品のお問い合わせは、お買い上げの販売店もしくは下記お客様室までご連絡ください。

## 株式会社 良品計画

〒170-8424

東京都豊島区東池袋 4-26-3

お客様室でんわ

 0120-14-6404

受付時間 ■平日 10:00 ~ 21:00  
■土・日・祝 10:00 ~ 18:00



## Beads Sofa - Main Unit

### User Guide

Thank you for your purchase.

Please read the instructions before use to ensure correct use of this product.

Please store these instructions in an easily accessible place for future reference.

Table of Contents	Pages
Important Information (Safety Advice)	9 - 10
Parts List and Parts Names	11
How to Put on Cover	11
How to Use	12 - 13
Care Instructions	13 - 14
Specifications	14
Contact information	14

# Important Information (Safety Advice) These instructions must be followed.

This User Guide contains important information for safe use in order to prevent harm to the user and others as well as damage to property.

Please note the following contents (indications and graphic symbols) before reading the main contents of this User Guide, and follow the instructions given.

This product is filled with micro beads (styrene foam). Since a solid frame is not used, the shape changes depending on how you use. Understand the characteristics and descriptions of the product carefully to ensure correct use.

• Explanations on Indications

If the product is used incorrectly, the degree of injury or damage that may arise is classified and explained with the following symbols.

 <b>WARNING</b> Indicates a hazard which, if not avoided, could result in death or serious injury.	 <b>Caution</b> Indicates a hazard which, if not avoided, could result in injury (*1) or property damage (*2).
---	---




• Explanations on Graphic Symbols

Instructions are given in the forms of the following graphic symbols. (Examples of graphic symbols are as follows.)

 <b>PROHIBITION:</b> Actions that are prohibited.	 <b>COMPULSORY:</b> Actions that are definitely needed to be taken.
--	--

\*1 "Injury" indicates injury or burn which does not require hospitalisation or long-term hospital visits for treatment.



\*2 "Property damage" indicates expanded damage involving house, household property.

 <b>WARNING</b>	
 <b>PROHIBITION</b>	<ul style="list-style-type: none"> <li>• Keep unnecessary packing materials out of reach of children. If it is pulled over the head and covers the mouth or nose, it may cause suffocation.</li> <li>• Do not pull the main unit over the head. And do not allow children to play with the product. Failure to do so may cause accidental ingestion or absorption of the micro beads inside, resulting in suffocation.               <ul style="list-style-type: none"> <li>• Rinse immediately with running water if the beads enter the eyes or nose.</li> <li>• Consult a physician immediately if the beads are inhaled.</li> <li>• Stop use immediately if beads leak from the product due to damage to the outer shell etc.</li> </ul> </li> <li>• Do not put infants on the product because it is soft. This may cause them to suffocate or fall off.</li> <li>• Do not stand on or allow children to play on the product. This may cause them to fall off, resulting in unexpected injury.</li> <li>• Do not allow the elderly or handicapped persons to use. When standing up from the sofa, they may fall off, resulting in unexpected injury.</li> <li>• Keep a burning cigarette, etc. away from the sofa seat. Failure to do so may cause the fabric to catch fire.</li> <li>• Do not place near a heating appliance such as a heater. If it is placed too close to the heat source, the fabric may catch fire, softening and deforming the beads inside.</li> <li>• Do not use only the main unit without the cover. This may damage the main unit and hit your back on the floor, resulting in injury, as the entire main unit is soft.</li> <li>• Do not disassemble or modify the product. Failure to do so may cause accidental ingestion or absorption of the micro beads inside, resulting in suffocation.</li> <li>• Do not use with two or more persons. This may result in injury from falling off or damaging to the main unit.</li> </ul>
 <b>COMPULSORY</b>	<ul style="list-style-type: none"> <li>• Dispose of the product and its contents if the main unit is damaged or the wadding comes out of the main unit due to loose threads. Failure to do so may cause accidental ingestion or absorption of the micro beads inside, resulting in suffocation.</li> </ul>

# Important Information (Safety Advice)

These instructions must be followed.  
Continuance of the previous page.

## Caution

 PROHIBITION	<ul style="list-style-type: none"><li>• Do not use on an electric carpet or floor heating. Make sure to consult with the electronic company before use. Heat may be trapped, causing high temperature depending on the heating appliance type.</li><li>• Do not place fragile items or valuables on the sofa. This may cause them to fall off and be damaged.</li><li>• Do not place sharp items near or on the product. Do not also sit on with a pointed object, such as a pen, in the pocket. This may damage the cover and spread the beads around, resulting in absorption.<ul style="list-style-type: none"><li>• Rinse immediately with running water if the beads enter the eyes or nose.</li><li>• Consult a physician immediately if the beads are inhaled.</li><li>• Stop use immediately if beads leak from the product due to damage to the outershell etc.</li></ul></li><li>• Do not leave in the same place for a long period of time when storing. Mould or house mites may occur between the main unit and the floor or the wall.</li><li>• Do not wash the main unit. This may cause the damage of the main unit or the damage or breakdown of the washing machine.</li></ul>
 COMPULSORY	<ul style="list-style-type: none"><li>• Close the fastener when washing the cover. Failure to do so may damage the fabric or the washing machine.</li><li>• Friction may cause colour transfer from dark-colour of the cover. If the colour runs, please wash immediately.</li><li>• Make sure to put on the cover before use. Failure to do so may cause injury or damage the main unit, losing its strength significantly.</li><li>• Make sure to place the fastener pull of the cover inside the cover fabric not to get exposed. Failure to do so may scratch the floor.</li></ul>

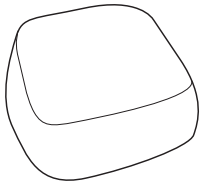
## Note (other cautions)

	<ul style="list-style-type: none"><li>• Be careful not to snag or damage the fabric with pet's claws or get it dirty with pet mess. The main unit cannot be washed.</li><li>• Please dispose of the packing materials in accordance with the regulations of your local government after unpacking the product.</li><li>• Do not place it in direct sunlight or use outside. This may cause deterioration or discolouration of the fabric.</li><li>• Do not tumble dry the cover when washing.</li></ul>
--	---

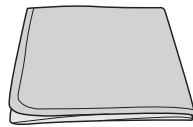
# Parts List and Parts Names

## <Parts List>

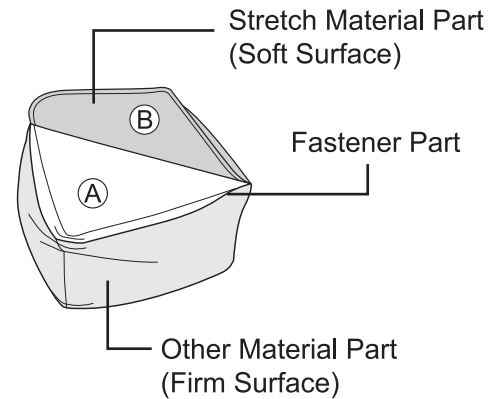
Ⓐ Main Unit x 1



Ⓑ Sofa Cover x 1 (sold separately)  
\* Included only in the set for sale



## <Part Names>



## How to Put on Cover



### WARNING

Make sure to put on the cover before use.

Failure to do so may cause injury by hitting your back on the floor as the entire main product is soft.



### Caution

Secure an enough space to put on the cover.

Failure to do so may lead to an unexpected accident or damage to the product.

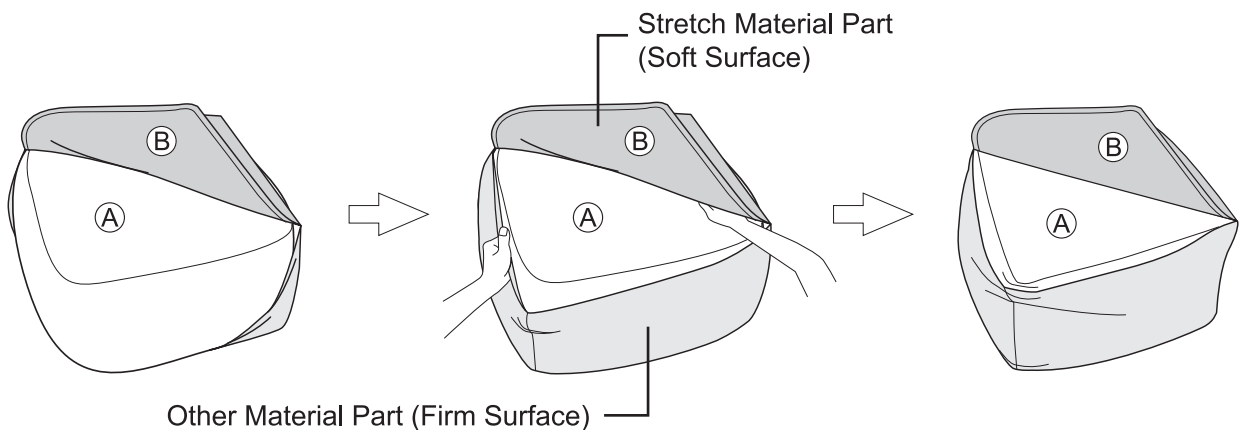
Check all parts against the parts list.

**1**

Take out Ⓐ Main Unit and Ⓑ Sofa Cover from the packing materials.

**2**

Open the fastener of Ⓑ Sofa Cover and put on Ⓑ Sofa Cover to fit the shape of Ⓐ Main Unit.



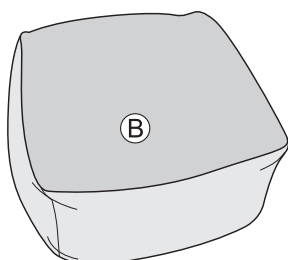
**3**

Close the fastener of Ⓑ Sofa Cover to finish.

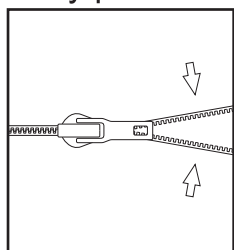


### Caution

Make sure to place the fastener pull of the cover inside the cover material not to get exposed. Failure to do so may scratch the floor.





## <Key point>



\* To close the fastener, pull it in the direction of closing the zip. Be careful not to get Ⓐ Main Unit caught in the fastener. If Ⓐ Main Unit is caught in the zipper, Ⓐ Main Unit may be damaged, spreading out the beads.

# How to Use

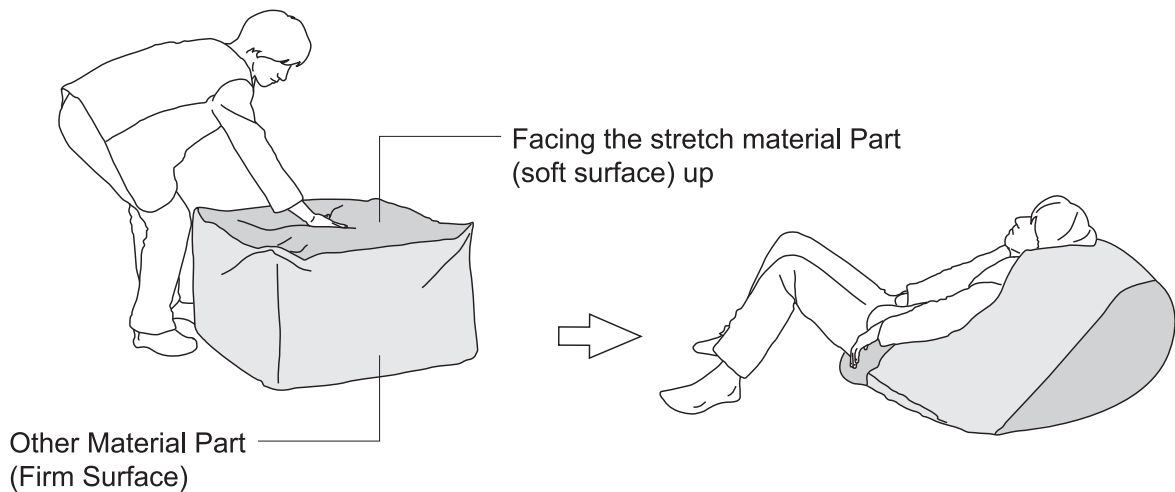
## ⚠ WARNING

 PROHIBITED	<ul style="list-style-type: none"><li>• Do not lay infants down on the product because it is soft. This may cause them to suffocate or fall off.</li><li>• Do not stand on or allow children to play on the product. This may cause them to fall off, resulting in unexpected injury.</li><li>• Do not use with two or more persons. This may result in injury from falling off or damaging to the main unit.</li></ul>
 COMPULSORY	<ul style="list-style-type: none"><li>• Dispose of the product and its contents if the main unit is damaged or the wadding comes out of the main unit due to loose threads. Failure to do so may cause accidental ingestion or absorption of the micro beads inside, resulting in suffocation.</li></ul>

### <How to Sit on>

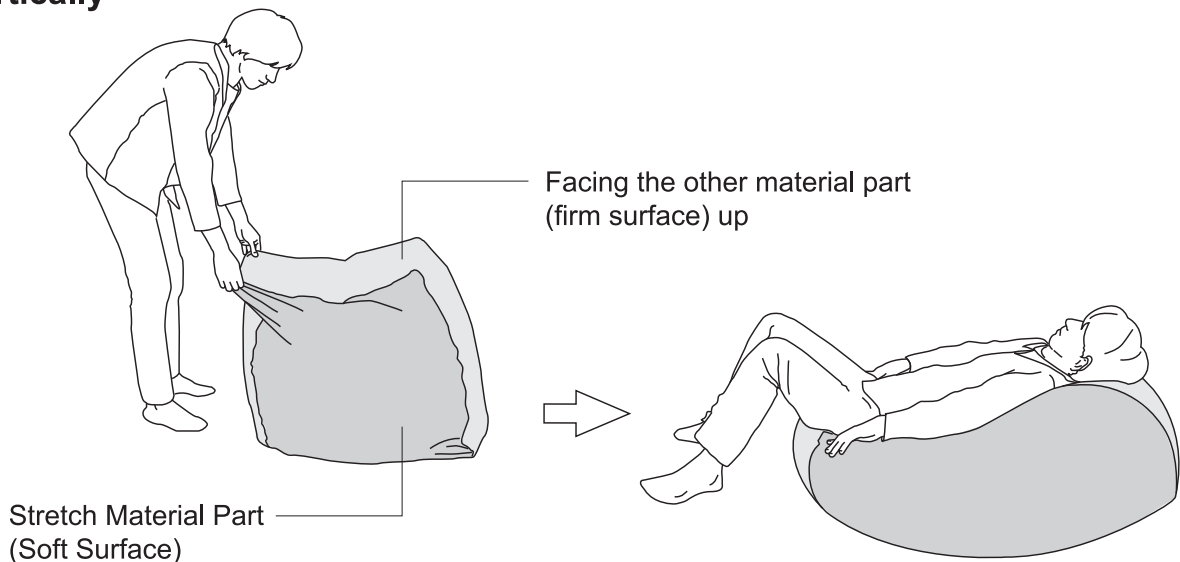
#### Sitting on with "placed horizontally"

It covers your back and neck to keep the posture as you like.  
Good for reading a book or watching TV.



#### Sitting on with "placed vertically"

It stretches out in a circle to let your body sink deep into the sofa.  
Good for taking a nap.



# How to Use (Continued)

## <How to Prevent Product from Deteriorating Fast>

This product is made with an extremely elastic polyester thread and micro beads to provide an excellent fit to your body and a high stretch-back capability. However, the elasticity of the thread and strength of the material decrease through use, making the beads become inelastic.

The durability varies depending on the user's weight, frequency of use, and how to use. However, the correct execution of the following maintenance can last the service life of the product.

### 1. Change the side to sit on every day.

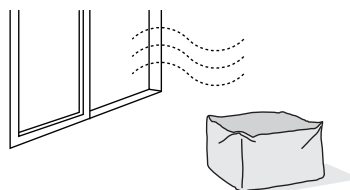
If you use in the same direction for a long period of time, the fabric elasticity easily lessens.



### 2. Do not expose it to direct sunlight.

Do not leave for a long period of time by a window, where it is exposed to direct sunlight.

### 3. Leave it in an airy place in the shade for about half a day once a week.



## <How to Move>

Move the sofa by lifting with both hands to prevent it from touching the floor as much as possible.

### Note (other cautions)

When moving the product, do not drag it or pinch the end by one hand. This may damage the fabric.

## Care Instructions

### <Sofa Main Unit>

- When the sofa gets dirty with sweat or water, do not leave it as it is but wipe off the dirt with a wet towel. Also, dry thoroughly in a well ventilated and shaded place.

\* The main unit cannot be washed.

### <How to Wash Cover>

- Remove the cover from the main unit and close the fastener before washing.
- The washing method varies depending on the fabric. Wash according to the instructions written on the cover tag.

### <Note (Other Cautions)>

- Wash the cover regularly.
- If stained with sweat, skin oil, or cosmetics, such as hand cream, wash without delay.
- Close the zip before washing.

## Care Instructions (Continued)

---

- Do not use detergent with bleach or a fluorescent agent.
- Dry it in the shade.
- Do not use a tumble dryer.
- Friction may cause colour transfer from dark-colour. If the colour runs, please wash immediately.
- Rinse it completely until no detergent remains.
- Do not hold the iron in the same position.

### <How to Store>

- Do not leave it stained with dirt. After washing, store it in a place out of direct sunlight. And do not store it in a wet area or a place with poor ventilation.
- Read this user guide and check the product condition before using again.



### Caution

Do not leave the product in the same place for a long period of time when storing it. Mould or house mites may occur between the main unit and the floor or the wall.

## Specifications

---

Product name	Beads Sofa - Main Unit
Product dimensions	W650 x D650 x H430mm
Product weight	Approx. 6 kg
Usage	Sofa (for one person)
Materials	<Main Unit> INNER BAG: POLYESTER WADDING: POLYSTYRENE BEADS
Country of origin	Japan (For the cover, see the cover.)

## Contact information

---

For your inquiry about the product, please contact the store where you purchased it.

## 舒适沙发/主体

### 使用说明书

本次承蒙惠购本商品，在此深表感谢。

使用前请务必仔细阅读本文，并在充分理解的基础上再进行使用。

请务必妥善保管本文，以备随时进行确认。

目录	页
重要通知(安全注意事项)	16 ~ 17
配件清单及各部位名称	18
沙发套的安装	18
使用方法	19 ~ 20
保养方法	20 ~ 21
产品规格	21
联系方式	21

2017年12月18日



# 重要通知(安全注意事项)

请务必遵守。

为了防止使用者或他人遭受危害和经济损失，本文中记述了确保安全且正确使用的重要内容。请在充分理解下述内容(标示/图形符号)的基础上仔细阅读本文，并严格遵守所述事项。

尤其是本商品采用了细珠(保丽龙颗粒)作为填充物，但未使用坚固的框架材料，所以形状将会根据使用方法而发生变化。请在充分理解其特性及所述事项的基础上正确使用。

## ●标示说明

按错误使用所造成的危害或损失程度进行分类说明。



### 警告

可能会导致死亡或重伤的内容。



### 注意

可能会导致伤害(※1)或物质损失(※2)的内容。

## ●图形符号说明

通过以下图形符号对应严守的内容进行说明。(以下为图形符号范例。)



不得执行的“禁止”内容。



必须执行的“强制”内容。

※1 所谓伤害，是指无需治疗或住院、长期就医的受伤、烫烧伤。

※2 所谓物质损失，是指住房、家具财产相关的连带损失。

## 警告



禁止



- 请将多余的包装材料放置于孩童无法触及的场所。否则可能因包装材料套住头部等阻碍嘴或鼻的呼吸而导致窒息的危险。
- 严禁打开主体。同时禁止让孩童玩耍。  
否则可能会因幼儿误食或吸入填充物细珠而导致窒息。
  - 细珠进入眼睛或鼻子时，请用流水仔细冲洗。
  - 吸入细珠时，请立即就医。
  - 因表面面料破损等而导致细珠溢出时，请立即停止使用。
- 商品整体柔软，故请勿让婴幼儿睡在商品上。  
否则可能导致窒息或摔落地面的危险。
- 请勿在商品上站立、勿让孩童在商品上玩耍。  
否则可能因摔倒而导致意外受伤。
- 老人或身体残疾者请勿使用。  
否则可能在起身时因摔倒等而导致受伤的危险。
- 请勿让烟火等靠近沙发座面等。  
否则可能因面料起火而引起火灾。
- 请勿靠近火炉等暖气设备。  
过于靠近热源可能会因面料起火而引起火灾、填充物细珠软化变形。
- 请勿单独使用主体(未装沙发套的状态)。  
主体全面采用柔软面料，如果单独使用主体，则可能导致主体破损、腰部等撞击地面而受伤的危险。
- 请勿自行拆分或改造。  
否则可能会因误食或吸入填充物细珠而导致窒息。
- 请勿2人以上同时使用。否则可能因摔倒或主体破损而导致受伤。



强制

- 因主体破损、绽线而导致填充物溢出时，请将商品及其填充物进行报废处理。  
否则可能会因误食或吸入填充物细珠而导致窒息。

## ⚠ 注意

 <p>禁止</p>	<ul style="list-style-type: none"><li>● 请勿在电热毯或地暖上使用。 使用时, 请务必向设备制造商确认后再正确使用。 因有些类型的暖气设备可能会蓄热, 从而导致高温的危险。</li><li>● 请勿将易碎品或贵重品等放置于沙发上。 否则可能因摔落地面而损坏。</li><li>● 请勿在商品附近或商品上放置锐器。 此外, 请勿在口袋中装有笔类等尖端物品时坐于沙发上。 否则可能因沙发套受损而导致细珠溢出、吸入的危险。<ul style="list-style-type: none"><li>· 细珠进入眼睛或鼻子时, 请用流水仔细冲洗。</li><li>· 吸入细珠时, 请立即就医。</li><li>· 因表面面料破损等而导致细珠溢出时, 请立即停止使用。</li></ul></li><li>● 请勿长期放置于同一场所保管。 否则可能导致主体与地面或墙壁等之间发霉、螨虫繁殖。</li><li>● 请勿洗涤主体。 否则可能导致主体破损、洗衣机损坏或故障。</li></ul>
 <p>强制</p>	<ul style="list-style-type: none"><li>● 洗涤沙发套时, 请务必拉上拉链后再洗涤。 否则可能损伤面料、损坏洗衣机。</li><li>● 深色沙发套可能会因摩擦而串色。 出现串色时, 请尽快洗涤。</li><li>● 请务必装上沙发套后再使用。 如果在未装沙发套的状态下使用, 则可能导致人体受伤或主体破损、严重凹陷的危险。</li><li>● 请务必将沙发套拉链的拉头隐藏于沙发套面料内以防外露。 如果拉头外露, 则会划伤地板。</li></ul>

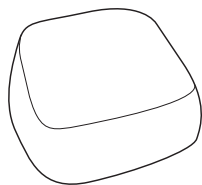
## 请求(其他注意事项)

	<ul style="list-style-type: none"><li>● 请注意勿让宠物指甲等钩住或划伤面料、勿让其粪便沾染沙发。 主体不可洗涤。</li><li>● 请按各地官方规定对开箱后的包装材料进行正确的废弃处理。</li><li>● 请勿将沙发放置于阳光直射的场所、室外使用。 否则可能导致面料劣化或变色等。</li><li>● 洗涤沙发套时, 请勿使用滚筒烘干。</li></ul>
--	--

# 配件清单及各部位名称


## < 配件清单 >

①主体 × 1

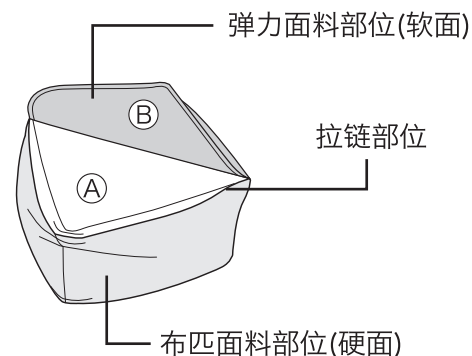


②沙发套 × 1 (另售)

※仅限套装出售时与沙发主体同捆包装



## < 各部位名称 >



## 沙发套的安装

### 警告

请务必装上沙发套后再使用。  
主体全面采用柔软面料，所以可能会因腰部等撞击地面而导致受伤的危险。

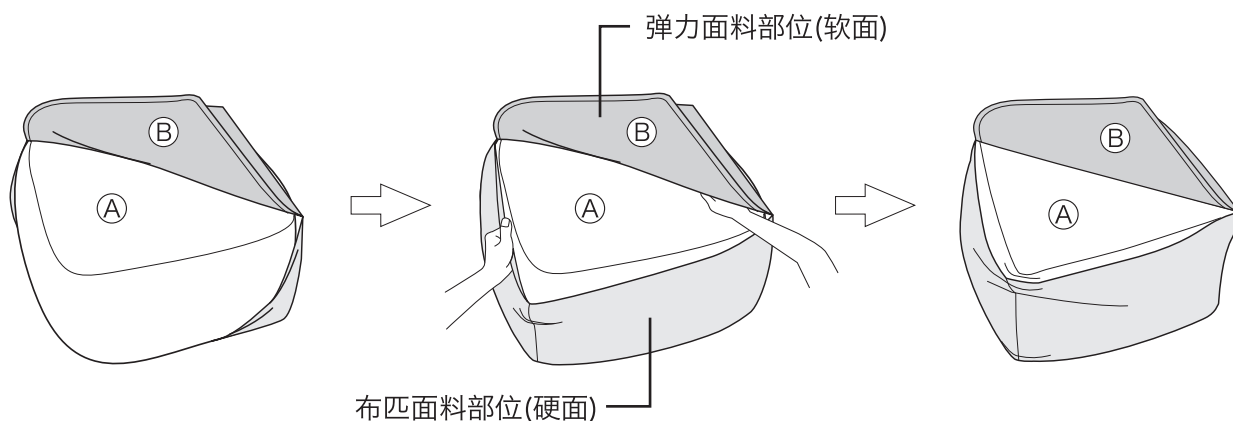
### 注意

安装沙发套时，请务必确保充分的作业空间。  
否则可能导致意外事故的发生、物体损坏。

请查看配件清单，检查各配件是否齐全。

**1** 从包装材料中取出①主体和②沙发套。

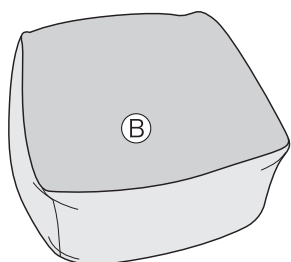
**2** 拉开②沙发套的拉链，根据①主体的形状套上②沙发套。



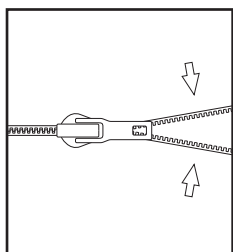
**3** 拉上②“沙发套”的拉链后完成安装。

### 注意

请务必将沙发套拉链的拉头隐藏于沙发套面料内以防外露。  
如果拉头外露，则会划伤地板。





### < 要领 >



※拉上拉链时，请将拉头朝向关闭方向牵拉。  
此外，请注意不要夹住①主体。  
拉链一旦夹住①主体，则可能导致①主体破损、细珠溢出。

# 使用方法

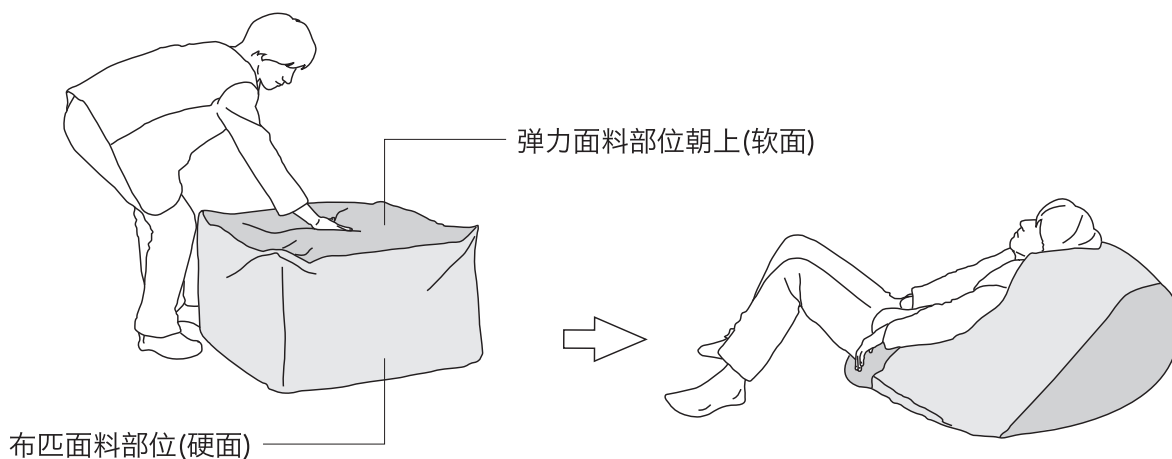
## 警告

 <p>禁止</p>	<ul style="list-style-type: none"><li>●商品整体柔软，故请勿让婴幼儿睡在商品上。否则可能导致窒息或摔落地面的危险。</li><li>●请勿在商品上站立、勿让孩童在商品上玩耍。否则可能因摔倒而导致意外受伤。</li><li>●请勿2人以上同时使用。否则可能因摔倒或主体破损而导致受伤。</li></ul>
 <p>强制</p>	<ul style="list-style-type: none"><li>●因主体破损、绽线而导致填充物溢出时，请将商品及其填充物进行报废处理。否则可能会因误食或吸入填充物细珠而导致窒息。</li></ul>

## <坐姿>

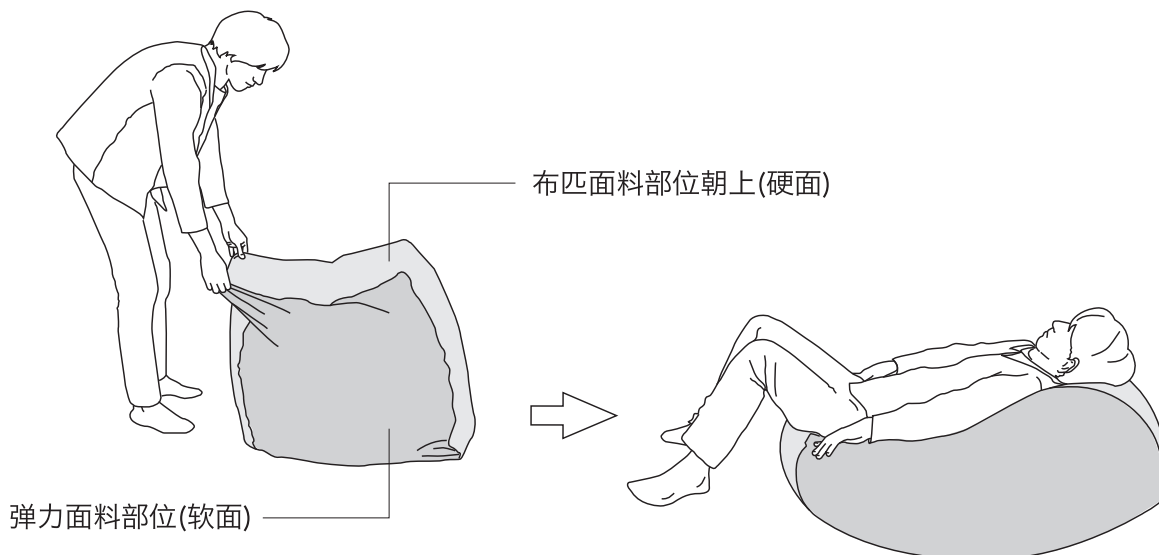
### “横放”入座

将腰部至颈部部位全部包入，保持随意姿势。  
最适用于看书或看电视。



### “竖放”入座

形成的圆形宽深凹面可托住全身。  
最适用于午睡。



## 使用方法(续)

### <产品劣化预防对策>

为了提高产品与身体的贴合感及其反弹性，本产品采用了伸缩性良好的聚氨酯线及细珠材料。但是，伸缩性和面料强度依然会随着时间的推移而降低、细珠逐渐塌陷。

产品劣化会因使用者体重、使用频率、使用方法的不同而异，但只要正确执行以下维护，即可延长产品的使用寿命。

#### 1. 请每天更换座面。

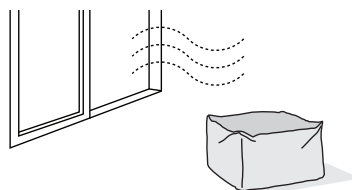
长期使用相同座面易导致面料的伸缩性下降。



#### 2. 请勿放置于直射阳光下使用。

请勿长期放置于窗边等直射阳光下。

#### 3. 请以每周1次的频率将产品置于通风良好的阴凉处半天左右。



### <移动方式>

移动沙发时，请用双手抬起后再移动，尽量避免与地面摩擦。

#### 请求(其他注意事项)

请勿在地板上拖动、单手抓起沙发边缘移动。否则会损伤面料。

## 保养方法

### <关于沙发主体>

●汗水或液体等污渍附着于沙发时，请勿置之不理，而应立即使用湿毛巾擦去污渍。

此外，应时常将主体置于通风良好的阴凉处充分晾干。

※本体不可洗涤。

### <关于沙发套的洗涤>

●请从主体上拆下沙发套、拉上拉链后再进行洗涤。

●洗涤方法因面料而异，请根据沙发套标签上所记载的提示进行操作。

### <请求(其他注意事项)>

●请定期洗涤沙发套。

●附着汗水或皮脂、护手霜等化妆品等污渍时，请尽快洗涤。

●请拉上拉链再洗涤。

## 保养方法(续)

- 请勿使用含漂白剂或荧光剂的洗涤剂。
- 请悬挂于阴凉处风干。
- 请勿使用滚筒烘干。
- 深色沙发套可能会因摩擦而串色。  
出现串色时, 请尽快洗涤。
- 洗涤时请务必用清水充分冲洗, 以免洗涤剂残留。
- 熨烫时请勿使熨斗停留在一处。

### <保管方法>

- 附着污渍时应立即清理干净, 然后放置于无阳光直射的阴凉处保管。  
此外, 请勿放置于潮湿或通风不良的场所保管。
- 下次使用前, 请阅读使用说明书、并确认商品状态后再使用。



### 注意

请勿长期放置于同一场所保管等。  
否则可能导致主体与地面或墙壁等之间发霉、螨虫繁殖。

## 产品规格

产品名称	舒适沙发/主体
产品尺寸	长650×宽650×高430mm
产品重量	约6 kg
用途	沙发(单人用)
材质	<主体> 内袋: 聚酯纤维 填充物: 聚苯乙烯(细珠)
原产国	日本(沙发套标示于沙发套上)
执行标准	QB/T 1952.1-2012

## 联系方式

有关商品的咨询, 请联系购买的代理商。

### 无印良品(上海)商业有限公司

注册地址: 上海市静安区南京西路1601号35楼

电话: 021-6375-6677

www.muji.com.cn