

W105×H148mm

1 (表紙)

右ページ

K

## MUJI 無印良品

### キャリーバーの高さを自由に調節できるストッパー付き ハードキャリー取扱説明書

型式番号 G7AA061 最小型(19L)  
E7AP921 最小型(19L)

この度は無印良品ハードキャリーをお買い上げいただき、ありがとうございます。  
ご使用前に必ず本書をお読みください。また本書を大切に保管してください。  
本製品を貸与・譲渡する場合には、ご使用される方に本書をお渡しください。  
本書には保証書がついております。保証書部分は切り離さず本書と一緒に保管し  
てください。

一版  
初回発行日:2017年2月28日


## もくじ

●安全にご使用いただくために (△警告項目) .....	3
●安全にご使用いただくために (△注意項目) .....	4
●安全にご使用いただくために (注意項目) .....	5
●保管にあたって、お手入れ方法 .....	6
●ストッパー操作方法 .....	7
●キャリアバーの高さを自由に調節できるストッパー付き ハードキャリア 構成 .....	8
●TSA LOCK® ジッパーロックの開閉方法 .....	9
●TSA LOCK® 搭載スーツケース補償制度について .....	10
●キャリアバーの高さを自由に調節できるストッパー付き ハードキャリア 仕様 .....	11
●保証規定 .....	12
●保証書 .....	13

### 安全にご使用いただくために

#### 表示とその意味

この取扱説明書では、製品を安全にお使いいただくための注意事項を、危険の大きさに応じて、次のように分類して表示しています。表示の意味をご理解いただいた上で注意事項をお読みください。

 **警告** この表示に従わずに誤った取扱いをすると、人が死亡または重傷を負う可能性があるもの

 **注意** この表示に従わずに誤った取扱いをすると、人が軽傷を負う可能性があるもの

**注意** この表示に従わずに誤った取扱いをすると、物的損害が発生する可能性があるもの

詳しい製品図と構成につきましては、8ページをご参照ください。

#### 警告

●衣類や日用品小物などを収納、持ち運ぶ用途以外には使用しないでください。

以下のような事故が発生する危険があります。

・お様の遊び用具として使用しないでください。また、ペットを中に入れてください。

ハードキャリア本体の中に閉じ込められて窒息するなど、事故の危険があります。

・杖や歩行補助具代わりに使用しないでください。

ハードキャリアが加速したりぐらつくなどして、転倒する危険があります。

・ハードキャリアに腰掛けたり踏み台にしたりしないでください。

ハードキャリアがぐらついたり破損するなどして、転倒・落下などケガをする危険があります。

●棚など、高い場所に置く場合には、落下しないよう、安定した場所に置いてください。

ハードキャリアが落下して人に衝突する危険があります。

●お様がハードキャリアをご使用する前に保護者の方が本書を必ず読み、ご使用上の注意事項をお子様によく指導してください。

ケガをするおそれがあります。

●ストッパーをロックした状態でキャリアバーに荷重をかけないでください。バランスが悪くなり、転倒するおそれがあります。

●ハードキャリアを梱包しているポリ袋などをかぶらないでください。

特に小さいお子様がかぶるなどすると窒息するおそれがあります。

●階段や段差のあるところでハードキャリアを持ち上げて運ぶ時はハンドルを使用し、キャリアバーで持ち上げないでください。

キャリアバーを引っ張って階段などを昇り降りすると、姿勢が不安定になるなどして、ケガの原因となります。

(8ページ ①部を参照)

## ⚠ 注意

### ファスナーに関するご注意

- 本体内側の背面にあるファスナーを無理に開けないでください。(8ページ②部を参照)  
手や衣類などを挟む可能性があります。本ファスナーは製造上のものであり、ポケットではありません。
- 本体の開閉時などに、ファスナー部分、かみ合わせ部分で手や衣類をはさまないようにご注意ください。

### キャスターに関するご注意

- 連続走行した直後に、キャスターに直接触れないでください。  
走行時に発生した摩擦熱で火傷を負うおそれがあります。

### キャリアーに関するご注意

- キャリアー操作時は中央部を握り、シャフトや本体との間に指などはさまないようにご注意ください。  
端を持った場合、隙間に指などはさみケガをする場合があります。(8ページ①③部を参照)
- キャリアーを持ってハードキャリアーを持ち上げないでください。  
シャフト部分に荷重がかかり破損するおそれがあり、ケガなど事故の原因になります。

### その他のご注意

- 破損、汚れの原因となるおそれのあるガラスビンやその他の容器類の収納時には、割れたり中身が漏れないように十分注意してください。  
割れたビン等に触ってケガをするおそれがあります。  
また、本体が衝撃を受けた場合に収納物にも衝撃が加わるおそれがあります。
- ハードキャリアーを分解したり、改造することはおやめください。  
ケガをしたり、本来の機能が失われる可能性があります。
- ハードキャリアーを運ぶ時には、周囲の人や物に十分注意してください。  
周囲の人や物に接触するおそれがあります。
- ハードキャリアーを雨中に放置したり水をかけたりしないでください。  
部品が傷み、思った通りの動作をしないため、転倒や衝突によりケガをするおそれがあります。  
また、内部に水がしみ込み、内装や内容物を傷めます。

## 注意

### ファスナーに関するご注意

●走行時や、エスカレーター上では、ファスナーのスライダーが上部にあることを確認してください。

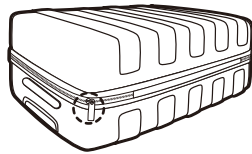
地面に接触すると、転倒や噛み込み、破損のおそれがあります。

●本体を開く際には、ファスナーがきちんと最後まで開いていることをご確認ください。

ファスナーが最後まで開いていない状態で本体を開いた場合、ファスナーが破損する場合があります。

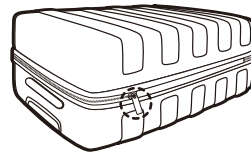
NG

ファスナーが最後まで開いていない



OK

ファスナーが最後まで開いている



### その他のご注意

●荷物を詰め込みすぎないでください。

キャスターや内部の生地などを破損するおそれがあります。

●荷物はなるべく均等に詰めてください。

極端に偏りますと、走行時にキャスターなどに負担がかかり破損したり、ストッパー効果に影響が出るおそれがあります。

●精密機器やこわれやすいものは入れないでください。

転倒した際など衝撃によって損傷するおそれがあります。ハードキャリーに収納した機器本体の損傷、破損、故障、紛失及びデータの破損、消滅などについては弊社は一切責任を負いかねます。あらかじめご了承ください。

### 保管にあたって

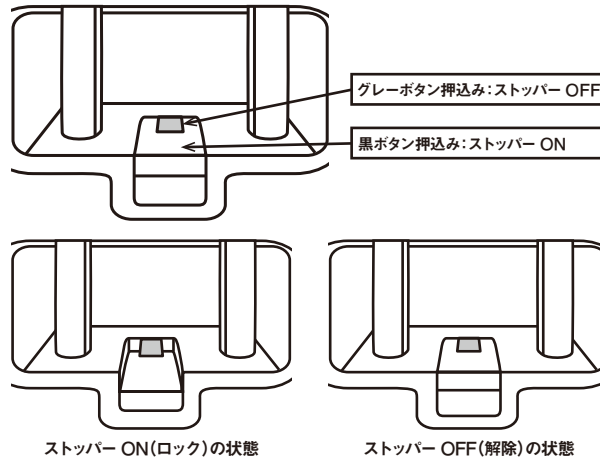
- 火気や高温になるものに近づけないでください。  
ストーブなどの暖房器具、火気または高温になるものに長時間近づけると、変形することがあります。
- 過度の酸性や塩分、また極端に高い温度に長時間さらされる場所での使用や保管は避けてください。  
ハードキャリーの金属部分や内部の生地などを傷め、ファスナーやロックが正常に作動しなくなるおそれがあります。
- 湿度が高い場所、直射日光の当たる場所、または蛍光灯に近い場所での保管はしないでください。  
変色、変質、劣化などの原因になります。

### お手入れ方法

- ケース表面や内装の汚れがひどい場合は、水拭きして十分に乾燥させてください。
- 本体のお手入れには、シンナー、ベンジンなどの有機溶剤や揮発油を含むもの、金属たわし、磨き粉などの研磨剤は使用しないでください。  
変色、変質、劣化などの原因になります。
- 水に濡れた場合は、よく乾燥させてから保管してください。  
濡れたままにしておくと、変色、変質、劣化などの原因になります。
- キャスターの車軸に砂やホコリが付着したり、糸くずなどが巻きついた場合には、取り除いてください。キャスターの故障の原因となります。

### ストッパー操作方法


ストッパーの<ON><OFF>それぞれのボタンを押し、解除およびロックをおこないます。



### ストッパーに関するご注意

- ロック状態で走行しないでください。**  
ロックしたまま引きずると、キャスターのタイヤの破損や摩耗の原因になります。
- ロック機能は、ハードキャリーの動きを止めるための補助機能です。**  
電車やバス・傾斜のある坂道など、不安定な場所や滑りやすい場所では、手を添える・横に寝かすなど取扱いにご注意ください。キャスターのストッパーをロックしていても、急に動いたり転倒するなどして周囲の人や物に衝突しケガをするおそれがあります。
- ストッパーをロックまたは解除する際には、ケース本体が完全に止まっていることを確認してから操作を行ってください。**  
本体が動いている状態でロックまたは解除すると、キャスターやストッパーが破損するおそれがあります。
- 交通運送機関に預ける際は、必ずロックを解除してください。**  
スムーズに動かず、転倒や破損の原因となります。
- ロック状態はタイヤにテンションが加わった状態となり、ストッパーがかかりづらくなるため自宅にて保管する際などキャリーケースを使わない時は、必ずロックを解除してください。**

### キャリーバーの高さを自由に調節できるストッパー付きハードキャリー 構成



### ご使用にあたり

- ご使用前には、キャリーバーやキャスターがスムーズに稼動するかを確認してください。
- キャリーバーを引き出した時、左右で長さのバランスがとれない場合は、①キャリーバーを全長まで引き出してから、お好みの長さまで下げて調節してください。
- ハードキャリーを初めて使用する際に、プラスチック等の臭いがすることがありますが、使用している間に、臭いは自然に薄くなっていきます。
- キャスターのタイヤは、使用頻度や路面状況により磨耗する場合があります。ストッパーのかかりが悪くなるなど使用に支障がある場合は、キャスターは、有償にて交換を承ります。
- ハードキャリーを、現金や貴重品の保管に使用しないでください。TSA LOCK® ジッパーロックはキャリーケースが開かないようにするためのもので、収納物自体の盗難を防止するものではありません。
- TSA LOCK® ジッパーロックの開閉方法および補償制度につきましては、9～10ページをご参照ください。
- ストッパー付きキャスターは、操作レバー側の2輪のみです。
- ハードキャリーの強度や耐久性は、使用回数や経過年数も影響しますが、使用中に受ける衝撃等、取扱いの状態に特に大きく左右されます。

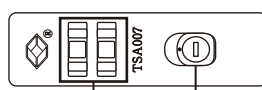


## TSA LOCK® ジッパーロックの開閉方法

鍵



本体

引き手  
差し込み口

鍵穴

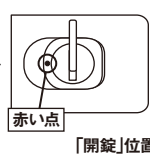
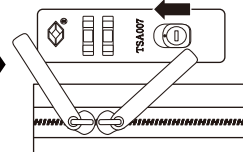
引き手



## 開ける

1. 鍵を回し、鍵穴を「赤い点(ロック)」の位置から「開錠」位置へ戻した後、鍵を抜きます。

2. 鍵穴を矢印方向へ引くと、引き手が外れ開錠されます。

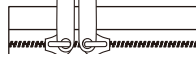
赤い点  
「ロック」位置赤い点  
「開錠」位置

## 閉める

1. 鍵穴の向きが「開錠」の位置になっていることを確認します。

2. 引き手をまっすぐに、本体に差し込んでください。  
\*音がするまで差し込んでください。

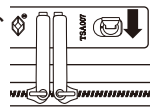
3. 付属の鍵を鍵穴へ差し込み、「赤い点(ロック)」の位置まで回した後、鍵を抜きます。



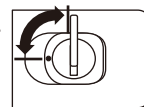
赤い点

## ご注意

○鍵の開閉をする際は、鍵をしっかりと差し込んで操作してください。  
\*途中の状態ですると鍵の破損につながる場合があります。



○鍵の開閉をする際は右記の範囲内で行ってください。  
\*回し過ぎると、鍵の破損につながる場合があります。





### TSA ロック搭載スーツケース補償制度について

TSA ロックとは…

TSA ロックとは、TSA(アメリカ運輸保安局)やCATSA(カナダ航空運輸保安公団)によって認可されたロックシステムです。

2003年1月より爆発物検査のために、TSA職員はアメリカ国内全ての空港で預け手荷物を検査しています。X線検査により不審物等が認められた場合には、荷物を開けて検査をします。2014年4月から、カナダでも上記と同様な検査が実施されています。

TSAロック以外の鍵の掛かった荷物⇒鍵を切断、破壊して検査。

TSAロックを使用している荷物⇒TSA職員が特殊ツールによって開錠。検査後は施錠して戻します。

### TSA ロック搭載スーツケース補償制度 TRAVEL SENTRY APPROVED

本製品は、TSA LOCK(TRAVEL SENTRY社ライセンス提供)を使用しており、TSA ロック搭載スーツケース補償制度の対象となっております。



TSA ロック搭載スーツケース補償:TSA ロック搭載のスーツケースが保安検査職員により、鍵を破壊され故障した場合は無償にて修理を承ります。

保安検査職員が、開錠・検査した場合には、スーツケースの中に検査証明書が入っています。修理の際には必ず検査証明書を添付してください。証明書がない場合は補償の対象外となりますのでご了承ください。  
尚、検査に起因する収納物の破損や損失に関しては、補償の対象外となります。

**キャリアバーの高さを自由に調節できるストッパー付きハードキャリア 仕様**

G7AA061 / E7AP921 最小型 (19L)

**サイズ**

本体 約タテ41.5 X ヨコ 32 X マチ 20.5cm

全体 約タテ45.5 X ヨコ 32 X マチ 20.5cm

容量 約40.5 X 31 X 19.5cm

19リットル

重量 約2.9KG

耐荷重 (目安) 約8KG

上層 ポリカーボネート100%

下層 ポリカーボネート70%

ABS樹脂30%

裏地 ポリエステル100%

\*耐荷重は目安です。内容物の形状や詰め方、取扱いの状態によって耐荷重以内でも破損、変形などを生じる可能性がありますので、ご注意ください。

**輸送時に破損した場合の重要事項**

・交通運送機関(航空機・バス・船・宅配便等)にて輸送中に破損が確認された場合、修理、賠償については運送機関にお問い合わせください。審査後に賠償請求することが可能な場合がございます。時間が経過すると賠償の対象外になることがありますのでご注意ください。

・旅行に伴う損害保険などにご加入されている方は、破損などがあった場合加入保険会社にご相談ください。保険には期間がありその間に見積りなどの書類が必要となります。

### 保証規定

当製品は保証期間中に、以下の事柄が生じた場合に無償にて製品を修理させていただきます。

- 1.通常使用において不具合が生じた時
- 2.その原因として製造工程や部品などに問題や欠陥があったとみなされた場合

欠陥が認められた場合には購入店・購入日を証明できるもの(この保証書)を添えて購入店にご連絡ください。無償にて速やかに修理させていただきます。修理が困難と判断した場合には交換させていただきます。

ただし以下のいずれかに該当する場合は、保証期間中であっても無償修理いたしかねます。

- お買い上げの日付より2年以降の不具合
- 本書のご提示がない場合、また販売店名印やレシートなどのお買い上げ日付を証明するものがない場合
- 故意に本書の日付などの字句を書き換えた痕跡がある場合
- 火災、地震、風水害、塩害、公害、その他の災害や戦乱など、外的な要因で生じた不具合
- 落下・誤用・乱用による不具合
- 分解、改造、誤った修理に起因する不具合
- 航空会社その他交通機関の輸送中に不当な扱いや誤用によって生じた破損又は表面的な損傷
- 高温や溶剤、酸、水、(雨)などにさらされた場合による破損。
- ケースの収納物の破損や損失、機会損失などといった付随する費用に関する損害
- 通常使用におけるキャスターなどのパーツ部分の劣化や摩耗。
- 通常使用における表面的な損傷(摩耗や傷、キレ、へこみ、汚れ、退色)

保証の範囲外にあると診断された場合には、修理により商品の機能が回復可能であればご希望により有償にて修理させていただきます。

ご使用により生じたキズや凹みを修正で復元することはできませんのでご了承ください。交換部品を海外から取り寄せしなければならないため、修理には日数を要する場合がございますので、ご了承ください。

必ずしもオリジナル製品と同色の交換部品があるとは限らないため、ご了承ください。

キャリーバーの高さを自由に調節できるストッパー付きハードキャリー  
 型式番号 G7AA061 最小型(19L)  
 E7AP921 最小型(19L)

### 保証書

お客様名	ご氏名	
	ご住所	〒
	電話	
お買い上げ年月日	年	月 日
保証期間	お買い上げの日から2年	
販売店名印	修理メモ	

この保証書は、本書に明示した期間：お買い上げの日から2年、保障規定に明記された保障条件のもとにおいて、万が一故障が発生した場合、無料で修理をお約束するものです。お客様の法律上の権利を制限するものではありません。  
 保証期間後の修理などにつきましては取扱説明書をお読みいただくか、販売店までお問い合わせください。  
 ご転居・ご贈答品でお買い上げの販売店にご依頼できない場合はお客様室へお問い合わせください。  
 ご記入いただいた保証書の個人情報は保証書に記載されている内容に沿った、保証対応に利用させていただく場合があります。ご了承ください。  
 なお、お客様の個人情報は、特段の事情がない限り、お客様の承諾なく、第三者に開示・譲渡はいたしません。ただし、法的機関等により、申し出があった場合や当社の権利・財産を保護する目的などにおいてはこの限りではありません。

販売元：株式会社 **良品計画**  
 〒170-8424 東京都豊島区東池袋 4-26-3  
 お客様室でんわ 0120-14-6404  
 平日 10:00-21:00  
 土・日・祝 10:00-18:00

この保証書は、日本国内においてのみ有効です。

This warranty is valid only in Japan.

此保証书只适用于日本国内。 13

