

じぶんで読める時計  
取扱説明書

- お買い上げいただきありがとうございます。
- ご使用前に、この取扱説明書を必ずお読みのうえ、正しくお使いください。
- この取扱説明書は必ず保管してください。

付属品	
単3形マンガン乾電池	1個
壁掛け用木ねじ	1個
取扱説明書(本書)	1部
取扱説明書番号	MC-PW1-01

株式会社 良品計画  
〒170-8424 東京都豊島区東池袋4-26-3  
お客様室 ☎0120-14-6404  
平日 10:00～21:00 土・日・祝 10:00～18:00

安全上のご注意

- 図記号の説明
- ⊘ は、禁止(してはいけないこと)を示しています。
  - ❗ は、指示する行為を必ず守ることを示しています。

警告 死亡または重傷などを負う可能性が想定される内容

- ⊘ 幼児の手の届く所に設置、保管しない。  
禁止 電池の誤飲や壁掛け用木ネジにより、けがをする恐れがあります。万一、飲み込んだ場合は、すぐに医師の治療を受けてください。

電池の液漏れや発熱、破裂を防止するために、次のことを守る。

- 電池をショートさせない。
- 電池を分解しない。
- 電池に傷をつけない。
- 電池を充電しない。
- 電池を加熱しない。
- 電池を火の中に入れない。

注意 傷害を負う可能性または物的損害が発生する可能性が想定される内容

- ⊘ 電池の⊕⊖を逆向きに入れない。  
禁止 電池の液漏れや発熱、機械の故障、けがの原因になります。
- ❗ 時計を使わないときは、電池を取り出す。  
必ず守る 入れたままにすると、電池が液漏れを起こす恐れがあります。
- ❗ 電池の液漏れや破裂を防ぐために、次のことをお守りください。  
必ず守る
  - 時計が止まったときは、新しい電池に交換するか、電池を取り出す。
  - 動いていても1年に1回定期的に交換する。
- ⊘ 強い振動や落下など衝撃を与えない。  
禁止 故障や破損の原因になります。
- ⊘ めれた手で触らない。  
禁止 さびや故障の原因になります。
- ⊘ 分解や改造をしない。  
分解禁止 けがや故障の原因になります。

- ❗ 壁の材質・構造と時計の質量に合った掛け具をご使用ください。  
必ず守る 掛けかたが不適切な場合、時計が落下する恐れがあります。

製品仕様

使用環境温湿度：-10～50℃、85%RH以下 ＊結露しないこと  
時計機能：クオーツ  
時間精度：平均月差±20秒 温度が5～35℃のとき  
電源：単3形マンガン乾電池 R6P(1.5V) または単3形アルカリ乾電池 LR6(1.5V)  
電池寿命：約1年(マンガン乾電池の場合)  
外形寸法：直径203×奥行49mm  
質量：約420g(電池を含む)  
材質：枠\_天然木突板化粧板、裏ケース\_ABS樹脂、風防\_ガラス  
防水防塵機能：なし

※製品仕様は改良のため、予告なく変更することがあります。  
※付属の電池は工場出荷するときに入れていますので、電池寿命が製品仕様より短い場合があります。

保証書

製品名じぶんで読める時計

お買い上げ日年 月 日

お客様 お名前

お客様 ご住所

TEL

保証書貼付用レシート貼付欄

[保証期間] お買い上げ日より1年以内  
日本国内のみ有効です。This warranty is valid only in Japan.  
●レシートが未添付の場合は無効です。  
●ネットストアご購入の場合、お買い上げ日シール(店舗印)の同梱はございません。お買い上げ日は、ネットストアマイページ「注文履歴」にてご確認ください。  
製造元 株式会社 タカタレムノス  
〒933-0957 富山県高岡市早川511  
TEL 0766-24-5731  
受付時間 9:00～17:00 土日、祝日、年末年始、夏季休日を除く

■保証について

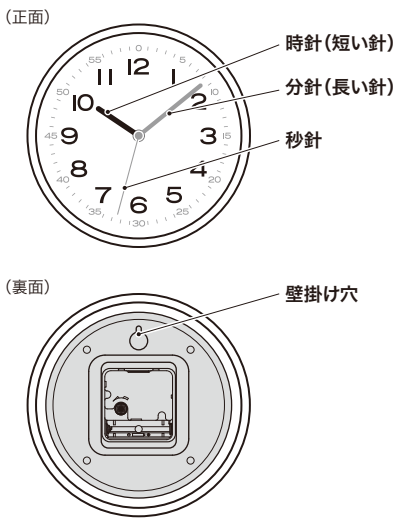
通常のお取り扱いで万一機械に故障が生じた場合、保証期間中に下記までの保証書を添えてお申し出くだされば無料にて修理・調整いたします。  
ただし、次の場合は保証期間内でも有料修理になりますのでご了承ください。  
(ご使用の際はこの取扱説明書を必ずお読みください。)

- 1) 誤ったご使用による故障、またはお取扱いの不注意による故障
- 2) 不適当な修理や改造による故障
- 3) 火災または天災による故障
- 4) ご使用中に生じる外観上の変化(本体、ガラスの傷など)
- 5) 本保証書のご提示がない場合(電池は保証の対象外です。)
- 6) 修理の際、外観の違う代替品を使用させていただくことありますのでご了解ください。

- この保証書は本書に明示した期間、条件のもとにおいて無料修理をお約束するものです。この保証書によってお客様の法律上の権利を制限するものではありません。

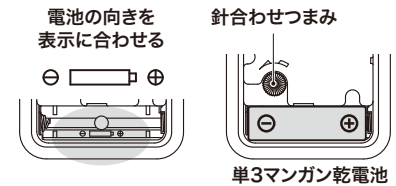
時計の使いかた

図は操作説明用ですので実際の商品と異なることがあります。



注意

- ⊘ 電池の⊕⊖を逆向きに入れない。  
禁止 電池の液漏れや発熱、機械の故障、けがの原因になります。



注意 電池の交換について

- ❗ 電池の液漏れや破裂を防ぐために、次のことをお守りください。  
必ず守る
  - 時計が止まったときは、新しい電池に交換するか、電池を取り出す。
  - 動いていても1年に1回定期的に交換する。

■電池の種類について

- 一般に充電式の電池は電圧が低いので、本製品には使用しないでください。
- アルカリ乾電池はマンガン乾電池より電池寿命が長くなります。

■電池の寿命について

- 付属の電池は、工場を出荷するときに入れていますので、製品仕様より短い期間で電池切れになることがあります。
- 温度などの使用条件により、製品仕様より電池寿命が短くなることがあります。
- 買い置ききの電池を使用した場合、保管状態や乾電池に示されている「使用推奨期限」により、電池寿命が短くなることがあります。

お手入れについて

- 静電気により時計や壁が汚れることがありますので、定期的に汚れを落としてください。
- 汚れを落とすときは、乾いた柔らかい布でからぶきしてください。汚れが落ちにくいときは、水分をしっかりと切った柔らかい布で拭き取ってください。その後に水分が残らないように乾いた布でよく拭き取ってください。

注意

- ⊘ 表面を強くこすらない。  
禁止
- ⊘ 漂白剤や洗剤、化学そうきん、ベンジン、シンナー、アルコール、スプレー式クリーナー類を使用しないでください。  
禁止

故障かな?と思ったら

修理を依頼される前に下記の点検をお願いいたします。

症状	原因	処置
時間が遅れるまたは進む。	時間精度は温度の影響を受けて、遅れ進みが生じます。	誤差が累積されたときは、針合わせつまみを必ず矢印方向に回して時刻を修正してください。
針が動かない。	電池の⊕⊖が逆向きに入れている。	正しい向きに入れ直してください。
	電池の残量が少ないまたは電池切れ。	新しい電池に交換してください。

- ①電池を電池ホルダーの⊕⊖表示に合わせて入れる
- ②針合わせつまみを矢印方向に回して現在の時刻に合わせる
- ③時計を掛ける

注意

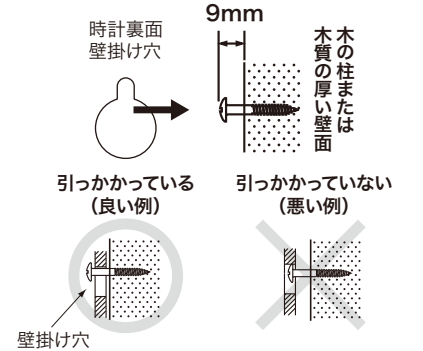
- ⊘ 幼児の手の届く所に設置、保管しない。  
禁止 電池の誤飲や壁掛け用木ネジにより、けがをする恐れがあります。万一、飲み込んだ場合は、すぐに医師の治療を受けてください。

- ❗ 壁の材質・構造と時計の質量に合った掛け具をご使用ください。  
必ず守る 掛けかたが不適切な場合、時計が落下する恐れがあります。

- 掛けたときは、上下、左右に軽く動かして、壁掛け穴に掛け具(壁掛け用木ねじ)がしっかり掛かっていることを確認してください。
- 垂直に掛けてください。傾くと掛け具から外れる恐れがあります。
- ドアを開閉するときの振動が伝わらない所に設置してください。
- 市販の掛け具を使用するときは、壁掛け穴にしっかり掛かるものを選んでください。

木の柱や木質の厚い壁面に掛ける場合

- 付属の壁掛け用木ねじは、木の柱または木質の厚い壁面用です。
- 壁掛け用木ねじを垂直に壁面にしっかりねじ込んで固定してください。



その他の壁面に掛ける場合

- 石こうボード、コンクリートなどの壁面に掛ける場合は、壁の材質・構造と時計の質量に合った、市販の掛け具をご使用ください。
- その際、粘着式や吸盤式は時計が落下する危険がありますので、使用しないでください。

電池・製品の廃棄

- お住まい地区自治体の指定に従ってください。
- 電池と本体を分別して廃棄してください。