

# 無印良品

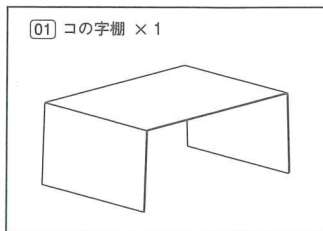
## スタッキングシェルフ・コの字棚

### 取扱説明書 **保存用**

この度はスタッキングシェルフ・コの字棚をお買上げいただきまして、誠にありがとうございました。この商品を末永く安全にご使用いただくために、本書をよくお読みいただき正しくご使用ください。また、本書はいつでも取り出せるように大切に保管してください。

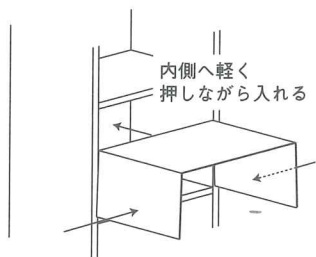
#### ■パーツチェックリスト

01 コの字棚 × 1



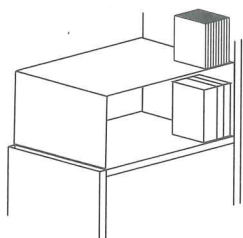
#### [組立方法]

下図のように、コの字棚の下半部分を内側へ軽く押しながら、スタッキングシェルフに入れてください。



#### [完成図・使用例]

※分かりやすくするため、側板表記を一部省略しております。



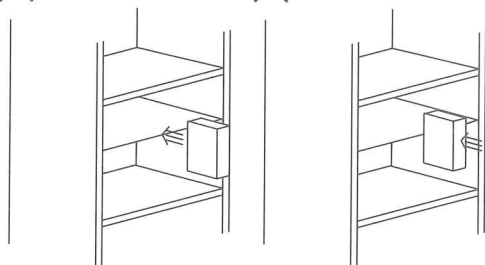
**注意**

必ず両側に棚のある状態でご使用ください。パイプのみでご使用になると、固定力が弱まりズレや落下等につながり危険です。

#### 取扱いのご注意

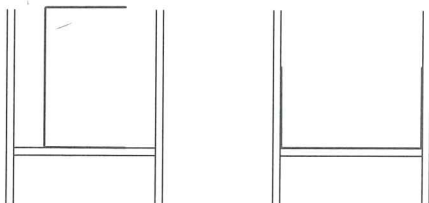
・落下の恐れがありますので、勢いよく収納物を当てたり、過度に押ししたりしないでください。

× 勢いよく当てる × 過度に押す



・立てたり、逆さにした状態で使用しないでください。

× 立てて使用 × 逆さにして使用



・側板の幅を狭めたり、変形させないでください。

× 幅を狭める × 変形させる



・本品はスチール製のため、落下させると大変危険です。けがをしたり、床を傷つけることのないよう、設置位置や取扱いには十分ご注意ください。

・本来の用途以外のご使用はおやめください。