

# 無印良品 ダイヤル式 LED ライト

型番：MJDLL-1

## 取扱説明書

「まわす」操作で直感的に調光が可能な LED 照明です。  
コードレスなので、トラベルにも役立ちます。  
電源：充電式リチウムイオン電池 3.7V 550mAh( 内蔵 )  
連続点灯時間 ( 満充電時 )：約 4 時間 ( 最大光量時 )  
USB 満充電時間：約 4 時間  
光源色：電球色  
調光：無段階調光  
光源設計寿命：約 40,000 時間

付属品：USB ケーブル ( 専用 ) x 1 本  
保証書付き取扱説明書 ( 本書 )

- お買い上げありがとうございます。
- ご使用前に、この取扱説明書を必ずお読みの上、正しくお使いください。
- この取扱説明書は必ず保管してください。

Other company names and product names in this document are the trademarks or registered trademarks of their respective owners.




## お使いになる前に





### 使用上の注意




- アンプなど熱を発生する機器の上には置かないでください。変色や変形、故障の原因となります。
- USB ケーブルを接続して電源を供給しているときは、本機で待機電力が消費されます。

## 安全にお使いいただくために

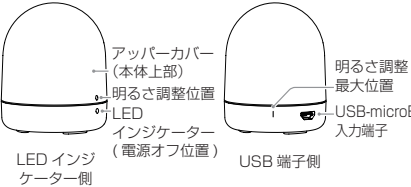
以下の注意事項をよくお読みください。

	<b>危険</b>	「死亡や重傷を負うおそれがある内容」です。
	<b>禁止</b>	電源は USB 端子以外からはとらない 充電するときはパソコンなどの USB 端子を使用してください。USB の定格を超えた他の電源を使用すると発熱、発火、感電、けが、故障の原因になります。 火の中に投入したり、加熱しない 発熱や発火、感電の原因になります。
	<b>分解禁止</b>	カバーは絶対に外さない、改造しない 発熱や発火、感電の原因になります。

	<b>警告</b>	「死亡や重傷を負うおそれがある内容」です。
	<b>注意</b>	小児が使用の際には保護者が正しい使い方を十分に教える 感電やけがの原因になります。 万一、異常が起きたら 煙が出たり、変なにおいや音がするときは 落としたり、カバーを破損したときは USB ケーブルを抜いてください。 異常状態のまま使用すると、火災・感電の原因になります。 販売店に修理をご依頼ください。
	<b>禁止</b>	隙間などから内部に金属類や燃えやすい物などを差し込んだり、落としたりしない 火災・感電の原因になります。
	<b>禁止</b>	水やその他の液体を入れたり、濡らさない 濡れた手で USB ケーブルの抜き差しをしない 発熱や発火、感電の原因になります。

	<b>注意</b>	「軽傷を負うことや、財産の損害が発生するおそれがある内容」です。
	<b>指示</b>	5℃～35℃以外の場所で使用しない 電池が液もれ、発熱、破裂、故障の原因になります。 接続は指定のコードを使用する
	<b>禁止</b>	湿気やほこりの多い場所に置かない 風呂、シャワー室では使用しない 調理台や加湿器のそばなど油煙や湯気があたる場所に置かない 火災・感電やけが、故障の原因になります。 直射日光のあたる場所や高温の場所に放置しない 発熱や発火、破裂、故障の原因になります。

## 各部のなまえ ( 本体 ) と接続



## LED インジケータの見かた

ご使用中の状況により LED インジケータの色や光り方が変わります。

USB	電池残量	LED
未接続	10% 以下	赤点滅
	通常	消灯

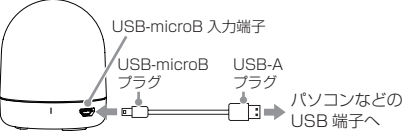
- 赤点滅したときは、電池残量がほぼゼロです。

USB	充電状態	LED
接続	充電中	赤点灯
	満充電	消灯

## USB 端子

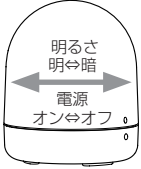
本機では USB ケーブルを接続して、充電や USB 電源で動作させることができます。

- プラグの向きを確かめて差しこんでください。  
間違えると入力端子が破損する原因になります。



- 内蔵充電電池で動作させる場合、USB ケーブルは不要です。USB ケーブルを抜いてご使用ください。

## ライトを点灯、調整、消灯する



- 1 アッパーカバーをカチッと音がする所まで左に回し、電源をオンにすると、LED ライトが点灯します。(このときの LED ライトの明るさは最小)

- 2 LED ライトを明るくしたいときはアッパーカバーを左に、暗くしたいときは右に回して、明るさを調整します。

- 電源をオンにした位置が LED インジケータの明るさの最小になります。それ以上は暗くすることはできません。

- 3 アッパーカバーを右に回し、カチッと音がする位置まで回し、電源をオフにします。

## △ 注意

- 初めてご使用のときは、電池が満充電でない可能性があります。必ず充電してからご使用ください。
- 電池残量がゼロの状態の場合、再充電してもすぐにはライトが点灯しませんが故障ではありません。充電を始めてから点灯するまで約 3 分以上の充電が必要になります。

## 困ったときは

本機の調子がおかしいときは、修理・サービスを依頼される前に以下の内容をもう一度チェックしてください。それでも正常に動作しない場合は、お買い上げの販売店にご連絡ください。

### 一般

#### 動作しない、充電できない

- ➔ 本機と USB ケーブルの接続を確認してください。
- ➔ USB ケーブルの接続先を確認してください。

#### 充電しても動作時間が短い

- ➔ ご使用環境にもよりますが、特に寒い場所でのご使用は点灯時間が短くなります。
- ➔ 充電電池の寿命が考えられます。

### ライト

#### ライトが点灯しない

- ➔ 付属の USB ケーブルをつなぎ、USB 機器へ接続して充電してください。充電してからの放置時間が長いと充電された電池が放電した可能性があります。ご使用前に充電を行ってください。
- ➔ 電池残量がゼロの状態の場合、充電を始めてからライト点灯までに約 3 分以上の充電が必要になります。

本機はマイコンを使用しておりますので、外部からの雑音やノイズ等によって正常な動作をしなくなることがあります。このような場合は一旦、電源をオフにして、しばらくしてから再び電源をオンにして操作をしておいてください。

## お手入れ

本体の汚れは、乾いた柔らかい布で拭いてください。化学ぞうきんやベンジン、シンナーなどで拭かないでください。表面を傷める原因となります。

## △ 警告

お手入れは安全のため USB ケーブルを抜いて行ってください。

内蔵充電電池

使用上の注意

- 初めてのご利用時は、満充電でない可能性があります。充電してから、もしくは充電しながらご利用ください。
- 充電が完了したら USB ケーブルを抜いてご利用ください。
- 長期間ご利用されない場合でも電池の劣化を防ぐ目的で半年に一度、充電を行ってください。保管する場合満充電後、約 2 時間ご利用した状態が最適です。
- 周囲温度の影響により十分に充電できない場合があります。
- ご利用回数が増えると、連続使用時間が短くなっていきます。
- 内蔵充電電池は交換できません。

廃棄する時は

内蔵充電電池にはリチウムイオン電池を使用しています。ご不要の場合はお買い上げの販売店にお渡しください。

仕様

一般

電源

入力電圧：DC5V 500mA

内蔵電池：充電式リチウムイオン電池 3.7 V550mAh

消費電力（電気用品安全法に基づく表示）

0.5W（USB 電源使用時）

内蔵充電電池最大連続点灯時間

約 4 時間

充電時間

約 4 時間（空の状態から満充電まで）

充電可能回数

約 300 回

\* 新品未使用時の仕様です。使用状況や使用回数により時間や回数が減ります。

最大外形寸法（本体部）

直径 46.5mm x 高さ 56.0mm（円柱型、突起部含む）

重量（USB ケーブルを除く）

.48g

使用温度範囲

5℃～ 35℃

付属

USB ケーブル（専用）USB-A、USB-microB 約 30cm

- 仕様及び外観は改善のため予告なく変更することがあります。
- 取扱説明書のイラストが一部商品と異なる場合があります。

保証とアフターサービス

■ 補修用性能部品の保有期間

この商品の補修用性能部品の最低保有期間は製造打ち切り後 6 年です。

この期間は経済産業省の指導によるものです。

性能部品とは、その製品の機能を維持するために必要な部品です。

■ 修理を依頼されるときは

お買い上げの販売店に修理をご依頼ください。

保証期間中は

お買い上げの販売店に保証書をそえて商品をご持参ください。

保証の規定に従って販売店が修理させていただきます。

保証期間が過ぎているときは

お買い上げの販売店にご相談ください。修理によって機能が維持できる場合は、ご希望により有料修理させていただきます。

■ アフターサービスについてご不明な点は

修理に関するご相談並びにご不明な点は、お買い上げの販売店、または株式会社良品計画 お客様室までお問い合わせください。

株式会社 良品計画

お客様室電話

フリーダイヤル

0120-14-6404

平日

10:00～21:00

土・日・祝

10:00～18:00

## 無印良品 ダイアル式LED ライト保証書

持込修理

型番	MJDLL-1		
保証期間	本体	お買い上げ日より一年間	
お買い上げ日	年 月 日		
お客様	お名前	様	
	ご住所		
	〒	電話 ( )	

### 保証書貼付用レシート貼付欄

レシートが未貼り付けの場合は無効です。

※ ネットストアご購入の場合、お買い上げ日シール（店舗印）の同梱はございません。  
お買い上げ日は、ネットストアマイページ「注文履歴」にてご確認をお願い申し上げます。

## 無料修理規定

本証は、本書記載内容で、無料修理させていただくことをお約束するものです。

- お客様の取扱説明書、本品貼付ラベルなどの注意書に沿った正常なご利用状態で、保証期間中に故障した場合には、商品と本書をご持参、ご提示のうえ、お買い上げの販売店に修理をご依頼ください。無料修理をさせていただきます。
- なお、保証期間中の修理など、アフターサービスについてご不明の場合は、お買い上げの販売店へご相談ください。
- 次のような場合は、保証期間中でも有料修理になります。
  - ご利用上の誤り、および不当な修理や改造による故障および損傷。
  - お買い上げ後の落下や輸送上の故障、および損傷。
  - 火災、ガス害、地震、風水害、落雷、異常電圧、およびその他の天災地変による故障および損傷。
  - 本書のご提示がない場合。
  - 本書にお客様名、お買い上げ日、保証書貼付用レシートのない場合、あるいは字句を書きかえられた場合。

- 一般家庭用以外（たとえば業務用など）にご利用の場合の故障および損傷。
  - ご利用後のキズ、変色、汚れ、及び保管上の不備による損傷。
- 本書は国内においてのみ有効です。  
This warranty is valid only in Japan.
  - ご転居、ご贈答品などで、お買い上げの販売店に修理依頼できない場合には、株式会社良品計画 お客様室へご相談ください。
  - ご贈答品などで本保証書に記入してあるお買い上げ販売店に修理がご依頼できない場合には、株式会社良品計画 お客様室にご相談ください。
  - 出張修理をご依頼の場合は、出張に要する実費を申し受けます。
- ※ この保証書は、本書に明示した期間、条件のもとにおいて、無料修理をお約束するものです。したがって、この保証書によって、お客様の法律上の権利を制限するものではありません。なお、ご不明の場合は、お買い上げの販売店または株式会社良品計画 お客様室にお問い合わせください。

販売元

株式会社 良品計画  
〒170-8424 東京都豊島区東池袋4-26-3  
お客様室電話 フリーダイヤル 0120-14-6404  
平日 10:00～21:00  
土・日・祝 10:00～18:00

製造元

ティアック株式会社  
〒206-8530 東京都多摩市落合1-47