

取扱説明書

MUJI 無印良品

ver.2019.07

4547315822225 分解して洗えるキッチンばさみ 約長さ20cm

この取扱説明書をよくお読みいただき、正しくご使用ください。
また、すぐ取り出せるところに大切に保管し、必要なときにお読みください。

安全上のご注意

本紙では誤った取り扱いによる事故を未然に防ぐための注意事項を、マークをつけて表示しています。

マークの意味は以下の通りです。

❶ 実行しなければならない内容です。 ❷ してはいけない内容です。

⚠ **警告** 死亡や重傷を負うおそれがある内容を示しています。

- ❶ 刃物のため、取り扱いや保管には十分ご注意ください。
- ❷ ハンドルから手が滑る状態(油・洗剤等)で使用しないでください。
- ❷ この刃物は調理を目的としたものです。用途以外に使用しないでください。
- ❷ 破損または変形した場合には使用しないでください。
- ❶ 乳幼児の手の届かない場所に保管してください。

⚠ **注意** 軽傷を負うおそれ、または製品が故障することが想定される内容を示しています。

ご使用前

- ❶ 洗浄の際、刃先に触れたり、手を滑らせて落下させないように十分ご注意ください。

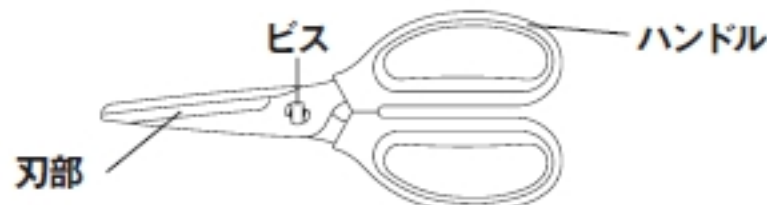
ご使用中

- ❷ 片刃のハンドルだけを持ったり、刃が開いた状態での持ち運びはしないでください。
- ❷ 分解式のため、落下するおそれがあります。
- ❷ 刃が大きく開くような使い方はしないでください。分解してケガをするおそれがあります。
- ❷ ビスを締めたり、緩めることはしないでください。破損の原因となります。
- ❷ 火気に近づけないでください。変形の原因となります。

ご使用后

- ❶ ご使用後は汚れを落とし、水分を良く拭き取ってから保管してください。
- ❷ 濡れたまま、湿気の多い場所で保管しないでください。水分や汚れがあるとさびる場合があります。
- ❷ 特に刃身に使用している鋼材は一般的に用いられるステンレス鋼と違い、焼き入れ特性を持たせる炭素を多く含んでおり、さびが発生しやすくなっています。
- ❷ 金属たわしやみがき粉で洗浄しないでください。キズがつくおそれがあります。

各部名称



ご使用方法

- ご使用前に水やぬるま湯で洗浄して拭き取ってください。
- 洗浄の際、柔らかいスポンジに薄めた食器用中性洗剤をつけて洗浄してください。
- 食器洗い乾燥機にご使用できます。
- 刃は分解できます。それぞれのハンドルを手で持ち、大きく刃を開いた状態で分解します。
- 刃の開閉が重くなったと感じたら、刃裏に少量の食用油を塗ると回復します。

■刃部の外し方

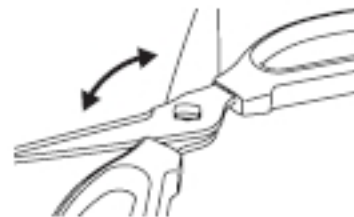


刃部を開きビスを外します

■刃部の付け方



刃部を開きビスを付けます



最大開閉から5度戻した位置でビスが着脱できます

本品の廃棄について

- 廃棄時は各自治体の定める方法に従って処理してください。

品質表示	
刃部	ステンレス刃物鋼
ビス	ステンレス鋼
ハンドル	熱可塑性エラストマー(耐熱温度:100℃)

お問い合わせ先
株式会社 良品計画 www.muji.com
〒170-8424 東京都豊島区東池袋4-26-3
お客様室電話 0120-14-6404
平日 10:00~21:00
土・日・祝日 10:00~18:00

User Guide

MUJI 無印良品

ver.2019.07

4547315822225 DETACHABLE AND WASHABLE KITCHEN SCISSORS APPROX.L20cm

Read this User Guide before use to ensure correct use of the product.
Store this guide in an easily accessible location for future reference.

Safety Advice

Symbols used in this guide indicate possible dangers associated with misuse of this product.

The following are the symbols and their meanings.

❶ Actions that must be taken. ❷ Actions that are prohibited.

⚠ **Warning** Indicates a hazard with a level of risk which, if not avoided, could result in death or serious injury to the user.

- ❶ The product has blades. Handle and store it with care.
- ❷ Do not use with greasy or soapy hands.
- ❷ The product is intended for cooking use. Do not use for other than its intended purpose.
- ❷ Do not use this product if it is damaged or deformed.
- ❶ Keep out of reach of small children.

⚠ **Caution** Indicates a hazard with a level of risk which, if not avoided, could result in minor injury to the user or property damage.

Before use

- ❶ Be careful not to touch the blades or drop the product when washing.

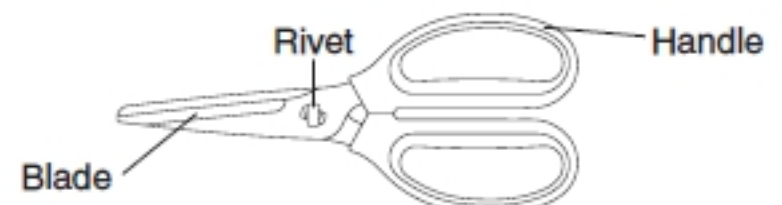
During use

- ❷ Do not hold only one handle, and do not keep the blades open when carrying the product.
- ❷ Doing so may cause the blade to fall off due to its detachable feature.
- ❷ Do not widely open the blades when using the product. Doing so may cause the blades to detach, resulting in injury.
- ❷ Do not tighten or untighten the rivet. Doing so may damage the product.
- ❷ Do not use/store near open flames. Doing so may result in deformation.

After use

- ❶ Clean the product after use. Dry thoroughly before storing.
- ❷ Do not store when wet or in a place with high humidity. The product may rust if left dirty or wet.
- ❷ The steel used for the blades is particularly prone to rust compared to stainless steel generally used, as it contains carbon for quenching effects.
- ❷ Do not wash with a wire wool or abrasive powder. Doing so may cause scratches.

Part Names



Directions for Use

- Wash with water or lukewarm water before use.
- Wash with a soft sponge soaked in diluted neutral dishwashing detergent.
- Can be used in dishwasher.
- The blades are detachable. Hold the handles with both hands, and widely open the blades to detach them.
- Apply a small amount of cooking oil to the inner blade when opening/closing operation becomes less smooth.

■How to Detach

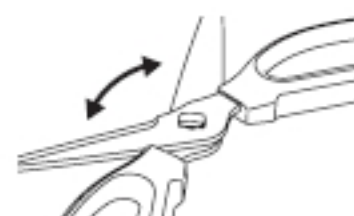


Open the blades and release the rivet.

■How to Attach



Align the rivet head with the hole and engage the rivet.



The rivet can be engaged/released at the position where the blades are closed by 5 degrees from the most wide-open position.

Disposal

- To dispose of this product, follow the rules implemented by your local government.

Quality Indication	
Blade	Stainless Steel
Rivet	Stainless Steel
Handle	Thermoplastic Elastomer (Heat-resisitant temperture : 100℃/ 212° F)

Contact Information

Please contact the store of purchase.