



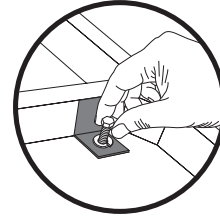
# お取り扱い上の注意

## ■木脚の取り付けについて

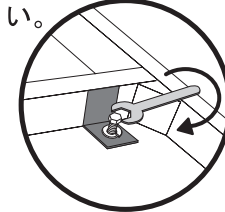
本体への取り付けを容易にするため、若干公差を設けていますがボルト締付け時に、一方向に偏ってしまいますとボルトが取り付けられない場合があります。必ずボルトは4箇所、手でゆるく締め、木脚を固定してからスパナでしっかり締めてください。



- 1 ①～④の順に手で4箇所ゆるく締め、木脚を本体に固定します。



- 2 ①～④の順にスパナでしっかり締めてください。

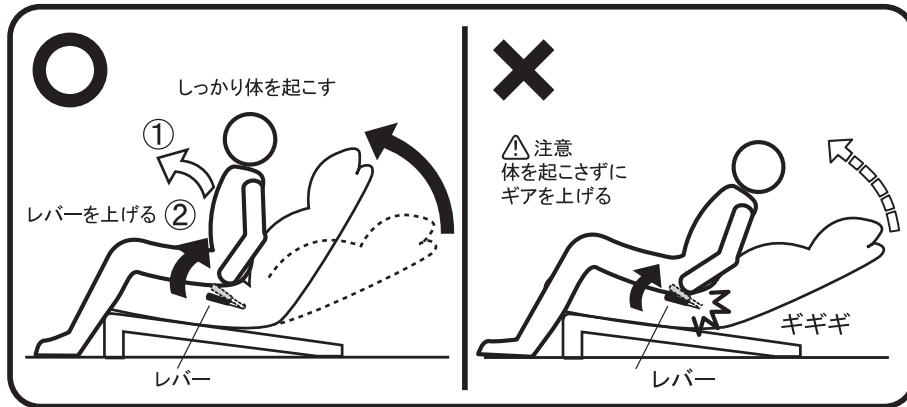


## ■レバー操作について

背もたれに体重を掛けたままの状態では、レバーを上げると、ギア構造上、固定ストッパーが完全に解除されず、異音が発生する場合があります。レバー操作は、下図のように操作をしてください。

- 1 解除方法  
①しっかり体を起こす。  
②レバーを上げて背もたれを戻す。

- 2 ③レバーを上げた状態で背に体重を掛けて背を倒す。  
④レバーを戻してロックする。



## <<注意>>

ソファ後方から荷重を掛けないで下さい。

リクライニング機能の破損の原因になります。

