

無印良品

デュアルファンマイナスイオンヘアドライヤー 家庭用
形名 KCD-R121

取扱説明書

- お買い上げありがとうございます。
- ご使用になる前に、この取扱説明書を必ずお読みいただき、正しくご使用ください。
- この取扱説明書は必ず保管してください。

この商品は家庭用ですので、ホテルや共同浴場の脱衣所などでは使用しないでください。

安全上のご注意	1-5
アフターサービスについて	6
お客様の個人情報のお取り扱いについて	6
保証書	7
各部のなまえ	8
仕様	8
マイナスイオンについて	9
正しい使いかた	10
上手な使いかた	11
お手入れと保管のしかた	12
故障かな?と思ったら	13

付属品
取扱説明書(本書)

保証書付

日本国内専用
Use only Japan

安全上のご注意

- *ご使用の前に、この「安全上のご注意」をよくお読みの上、正しくお使いください。
- *ここに示した注意事項は、製品を安全に正しくお使いいただき、お使いになる方や他の人々への危害や損害を未然に防止するためのものです。また注意事項は、危害や損害の大きさと切迫の程度を明示するために、誤った取扱いをすると生じることが想定される内容を「警告」「注意」の2つに区分しています。いずれも安全に関する重要な内容ですので、必ず守ってください。



警告

誤った取扱いをしたときに、死亡または重傷を負う可能性があるもの



注意

誤った取扱いをしたときに、使用者が傷害を負ったり、物的損害の可能性のあるもの

絵表示例と絵表示の意味



○ 記号は、禁止の行為であることを告げるものです。図の中や近傍に具体的な禁止内容（左図の場合は分解禁止）が描かれています。



● 記号は、行為を強制したり指示したりする内容を告げるものです。図の中に具体的な指示内容（左図の場合は電源プラグをコンセントから抜いてください）が描かれています。

※お読みになられた後は、お使いになる方がいつも見られるところに必ず保管してください。

⚠ 警告



改造はしないでください。修理技術者以外の方は、分解したり修理をしないでください。

火災・感電・けがの原因となります。修理はお買い上げの販売店または「(株)良品計画お客様室」にご相談ください。

定格15A以上のコンセントを使用してください。

他の器具と併用すると分岐コンセント部が異常発熱して発火することがあります。

電源コードは必ずゆとりを持たせて使用してください。

電源コードが引っ張られたり、屈曲が繰り返されるとショートします。



吸込口についたホコリや髪の毛などを、やわらかい歯ブラシなどで取り除いてください。

温風が熱くなり、髪がこげたり、火災・やけどの恐れがあります。吸込口はこまめに(月1回以上)お手入れしてください。



電源プラグは清潔にしてください。刃および刃の取付面にほこりが付着している場合はよく拭いてください。

火災の原因となります。

電源コードや電源プラグが傷んだり、コンセントの差込みがゆるいときは使用しないでください。

感電・ショート・発火の原因となります。



子供だけで使わせたり、幼児の手の届くところで使用しないでください。

やけど・感電・けがををする恐れがあります。

引火性のもの(ガソリン、ベンジン、シンナー)の近くで使用しないでください。

爆発や火災の原因となります。

⚠ 警告

吸込口や吹出口をふさいだり、ヘアピンなどの異物を入れないでください。

感電したり異常過熱により発火することがあります。



電源コードを傷付けたり、破損したり、加工したり、無理に曲げたり、引張ったり、ねじったり、たばねたりしないでください。また、重い物を載せたり、挟み込んだり、高温部に近づけたりしないでください。

電源コードが破損し、火災・感電の原因となります。

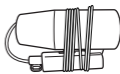


交流 100V 以外の地域では使用しないでください。(日本国内専用)

火災・感電の原因となります。

本体に電源コードを巻きつけないでください。また、電源コードを束ねたまま使用しないでください。

電源コードがねじれて断線・ショート・火災・感電の原因となります。



上向きにしたままで使用しないでください。

吸込口がふさがれ、異常過熱により変形したり、発火することがあります。



次のようなときは使用しないでください。

- 風が出たり出なかったりするとき
- 電源コードがねじれて戻らなくなったとき
- 電源コード・電源プラグの根元部分が変形したり傷んでいるとき

本体内部が真っ赤になったり、煙が出るときは使用しないでください。

感電・発火・けがの恐れがあります。

本体の中で異物が動く音がするときは使用しないでください。







感電・発火・けがの恐れがあります。

使用中に吹出口をのぞき込まないでください。



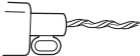
風と一緒にホコリなどの異物が吹き出し、けがをする恐れがあります。




⚠ 警告

	<p>業務用として使用しないでください。また、不特定多数の人が使う場所に置かないでください。 連続過負荷による故障の恐れがあります。</p>
	<p>デュアルファンマイナスイオンヘアドライヤーとスプレー式整髪剤を同時に使用しないでください。 発火・やけどの恐れがあります。</p>
	<p>水につけないでください。また、ぬれた手で 使用しないでください。 ショート・感電の原因となります。</p> 
	<p>浴室などの水のかかる場所や湿気の多い所で使用しないでください。 絶縁劣化などにより、感電・火災・ショートの恐れがあります。</p>
	<p>使用後は必ずスイッチを切り、電源プラグをコンセントから抜いてください。 火災や事故の原因となります。</p> <p>使用時以外は電源プラグをコンセントから抜いてください。 けがややけど・絶縁劣化による感電や漏電火災の原因となります。</p>


⚠ 注意

	<p>電源プラグを抜くときは、電源コードを持たずに必ず先端の電源プラグを持って引き抜いてください。 感電やショートして発火することがあります。</p>
	<p>電源コードがよじれたままでは使用しないでください。 ショートして火花が出ることがあります。</p> 

⚠ 注意


ハンドルを伸ばしたり折りたたむとき、部分で指を挟まないようにしてください。
けがをする恐れがあります。



毛髪の乾燥や整髪以外の使用、乳幼児・ペットへの使用は避けてください。
やけどや火災、故障の原因となります。

通電したまま放置しないでください。
火災の原因となります。


落としたり、ぶついたりしないでください。
感電・発火の原因となります。

使用中、吸込口から髪を10cm以上離してください。
髪が吸い込まれ本体内部に絡み、取れなくなり、故障や事故の原因となります。

吹出口は高温になっていますので、触れないでください。
やけどすることがあります。



整髪料などがついた手で本体を触らないでください。
劣化の原因となります。

浴室や湿気の多い所に保管しないでください。
絶縁劣化により感電することがあります。

【アフターサービスについて】

1 保証書

- この取扱説明書には保証書がついています。
保証書貼付用レシート貼付欄に「保証書貼付用レシート」を貼り付けていただき、お買い上げ日、お客様名などで記入のうえ、大切に保管してください。保証期間はお買い上げ日より1年間です。

2 修理を依頼されるとき

- 保証期間中は
商品に保証書を添えてお買い上げの販売店にご持参ください。
保証の記載内容により無料修理いたします。
- 保証期間が過ぎているときは
お買い上げの販売店にご相談ください。修理により使用できる場合は、お客様のご要望により有料で修理致します。

3 補修用性能部品の保有期間

- デュアルファンマイナスイオンヘアドライヤーの補修用性能部品の保有期間は製造打切後5年です。
補修用性能部品とは商品の機能を維持するために必要な部品です。

お客様の個人情報のお取り扱いについて

お受けしましたお客様の個人情報は当社個人情報保護方針に基づき適切に管理いたします。また、お客様の同意がない限り、業務委託をする場合及び法令に基づき必要と判断される場合を除き、第三者への開示は行ないません。

〈利用目的〉

お受けしました個人情報は、商品・サービスに関わるご相談・お問い合わせ及び修理対応のみを目的として使用させていただきます。

尚、この目的のために株式会社良品計画及び関係会社で上記個人情報を利用することがあります。

〈業務委託の場合〉

上記目的の範囲内で対応業務を委託する場合、委託先に対しては当社と同等の個人情報保護を実施させるとともに適切な管理・監督をいたします。

〈無料修理規定〉

お買い上げ日から保証期間中に、取扱説明書、本体ラベルなどの注意書に従った正常な使用状態で故障した場合には、本書記載内容に基づき、お買い上げ販売店が無料修理いたしますので商品と本保証書をご持参・ご提示の上、お買い上げ販売店にご依頼ください。

- 保証期間内でも次のような場合には有料修理となります。
 - ①使用上の誤り、改造や不当な修理による故障または損傷。
 - ②お買い上げ後の落下、引っ越し、輸送などによる故障または損傷。
 - ③火災、地震、水害、落雷などの天災ならびに公害や異常電圧などの外部要因による故障または損傷。
 - ④業務用としての使用、車両、船舶への搭載など一般家庭用以外に使用された場合の故障または損傷。
 - ⑤本書の提示がない場合。
 - ⑥本書にお買い上げ日、お客様名、販売店名の記入のない場合あるいは字句を書き換えられた場合。
- ご転居の場合は事前にお買い上げ販売店にご相談ください。
- ご贈答品などで本書に記入してあるお買い上げ販売店に修理を依頼されることができない場合は、直接「(株)良品計画お客様室」にお問い合わせください。
- 本書は日本国内においてのみ有効です。(This warranty is valid only in Japan.)
- 本書は再発行いたしませんので紛失しないよう大切に保管してください。

●修理メモ

- この保証書は本書に明示した期間、条件のもとにおいて無料修理をお約束するものです。従ってこの保証書によってお客様の法律上の権利を制限するものではありません。保証期間経過後の修理などについてご不明の場合は、お買い上げの販売店または直接「(株)良品計画お客様室」にお問い合わせください。
- 保証期間経過後の修理、補修用性能部品の保有期間について詳しくは「アフターサービスについて」の項をご覧ください。
- 当製品の保証書にご記入いただいた、お客様の個人情報は、修理・交換品の発送のみに使用し、それ以外の目的で使用したり、第三者に提供する事は一切ございません。

保証書

持込修理

品名	デュアルファンマイナスイオンヘアドライヤー	形名	KCD-R121	保証対象	本体
保証期間	お買い上げ日より 1年間		★お買い上げ日	年 月 日	
★お客様	ご芳名	様	お電話		
	ご住所 (〒)				

保証書貼付用シート貼付欄

- シートが未貼り付けの場合は無効です。

※ネットストアご購入の場合、お買い上げ日シール(店舗印)の同梱はございません。

お買い上げ日は、ネットストアマイページ「注文履歴」にてご確認をお願い申し上げます。

販売元 **株式会社 良品計画**

〒170-8424 東京都豊島区東池袋4-26-3

お客様室 ☎ 0120-14-6404

平日 10:00 ~ 21:00 土・日・祝 10:00 ~ 18:00

製造元

小泉成器株式会社

本社 〒541-0051

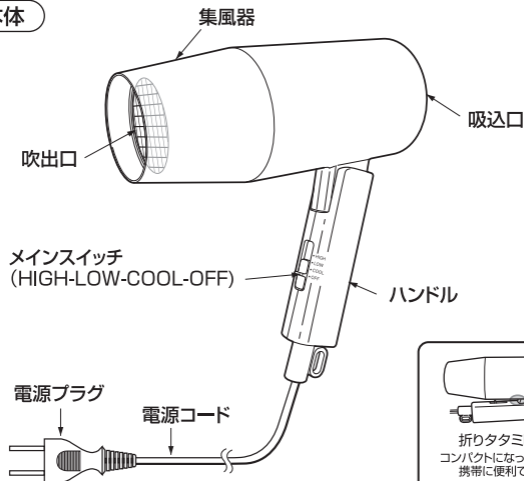
大阪市中央区備後町3-3-7

2013年12月現在(所在地、電話番号などについては、変更がある場合がありますので、その節はご容赦願います。)

各部のなまえ

KCD-R121

本体



仕様

電 源	AC100V 50/60Hz共用	安全装置	温度ヒューズ157℃
消費電力	HIGH:1200W LOW:560W	質 量	約480g
電源コードの長さ	約1.7m		
サ イ ズ	使用時：180(W)x74(D)x220(H) mm 折りたたみ時：180(W)x74(D)x110(H) mm		

マイナスイオンについて

- メインスイッチを入れると、常にマイナスイオンが発生します。
- マイナスイオン発生時に特有の臭いがすることがありますが、人体に害はありません。

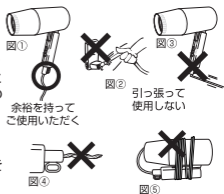
本体から「ジー音」「ピー音」等の音が発生することがありますが、マイナスイオン発生時の音であり、異常ではありません。

▲ 警告 電源コードの取り扱いについて

下記について、必ずお守りください。

断線し、ショート・発火・けがの原因となります。

- 屈曲を起こさない・引っ張られた状態で使用しない。
常に電源コードはゆとりをもった状態でご使用ください。(図①)
(デュアルファンマイナスイオンヘアドライヤー本体直下とコンセントプラグ部で電源コードが極端に曲がって、かつ引っ張られた状態) (図②③)
 - 電源コードによじれをおこさない。(図④)
 - 本体に電源コードを巻きつけ、収納しない。(図⑤)
- ※風が出たり出なかったり、電源コードが異常に熱を持っているときは使用しない。



正しい使いかた

1 電源プラグをコンセントに差し込みます。

- ・定格15A以上のコンセントを単独で使用してください。



※根元までしっかり差し込んでください。

2 スイッチを入れます。


- ・乾燥や整髪に合わせて使い分けてください。

メインスイッチ

- HIGH : しっかり乾燥
- LOW : 整髪に効果的
- COOL : 整髪後の仕上げに
- OFF : 電源切

使用後

メインスイッチを「OFF」にし、電源プラグをコンセントから抜きます。



上手な使いかた

洗髪後

Step 1



乾いたタオルでやさしく押し当てるように水分を拭き取ります。
※ゴシゴシとこすらない。



Step 2



髪の根元から毛先に向かって乾かします。
※根元をしっかりと。

セット

Point

1 乾いた髪のセット



蒸しタオル、整髪料などで髪を少し湿らせてからセットします。

Point

2 ボリュームをつけたいとき



髪の根元を持ち上げるようにして、下から温風をあてます。

Point

3 セットのコツ



温風で髪をセットした後、「COOL」の風をあてると、くせづけしやすくなります。



注意

使用中、吸込口から髪を10cm以上離してください。

髪が吸い込まれ本体内部に絡み、取れなくなり、故障や事故の原因となります。



お手入れと保管のしかた

- 必ずメインスイッチを「OFF」にして電源プラグをコンセントから抜き、本体が冷めてからお手入れ・保管してください。

※ お手入れ

本体

本体の汚れは薄めた中性洗剤を含ませた布で拭きとってください。

※ベンジン、シンナー類は器具を傷めるので使用しないでください。

※本体やハンドルに整髪料化粧品がついたまま放置すると、プラスチックが劣化して変色やヒビが入って故障する恐れがあります。

吸込口

吸込口についたホコリや髪の毛などは、やわらかい歯ブラシなどで取り除いてください。

※こまめに（月1回以上）お手入れしてください。



※ 保管

※ヘアピンなど他のものといっしょに保管しないでください。
本体内部に入り込んだ場合、故障の原因となります。

故障かな？と思ったら

修理を依頼される前に以下の点をお調べください。

こんな場合	点 検	処置のしかた
温風になったり、「COOL」の風になったりする。	吸込口にホコリや髪の毛が付着していませんか？	付着しているホコリや髪の毛を取り除いてください。 (P. 12参照)
風が異常に熱い。	吸込口を手や髪の毛などでふさいでいませんか？	吸込口をふさがないでください。
吹出口から火花が見える。 (安全装置の動作によるものです。)		
電源プラグが異常に熱い。	コンセントの差し込みがゆるくありませんか？	しっかり差し込めるコンセントをご使用ください。
風が出たり出なかったりする。	ただちに使用を中止し、販売店にご相談ください。	
電源コードが異常に熱い。		

★長年ご使用のデュアルファンマイナスイオンヘアドライヤーの点検を！

愛情点検



ご使用の際このようなことはありませんか？

- スイッチを入れても、ときどき運転しない時がある。
- 電源コードを折り曲げると通電したり、しなかったりする。
- 運転中に異常な音や振動がする。
- こげくさい臭いがする。
- その他の異常、故障がある。

ご使用中止

このような症状の時は、故障や事故防止のため、スイッチを切り、コンセントから電源プラグを抜いて必ず販売店にご相談ください。