

左利きについてのアンケート(ステーションナリー編)結果一覧

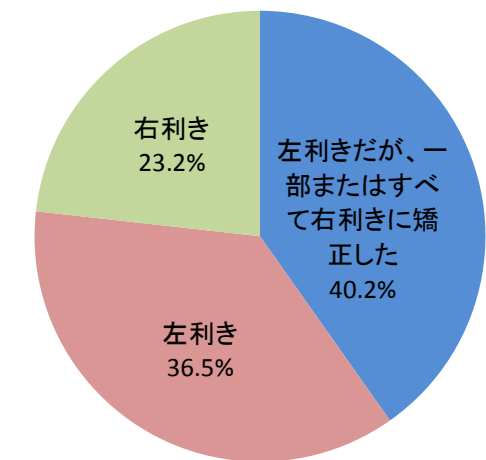
受付期間： 2012年6月27日(水)～7月4日(水)午前10時
対象： MUJL.netメンバーの方
左利きの方、身の回りに左利きの方がいらっしゃるという方

アンケート回答人数：3,396 (N=3396)

Q1. あなたの利き手はどちらですか？

| | | 割合 |
|------------------------|------|--------|
| 左利きだが、一部またはすべて右利きに矯正した | 1366 | 40.2% |
| 左利き | 1241 | 36.5% |
| 右利き | 789 | 23.2% |
| 計 | 3396 | 100.0% |

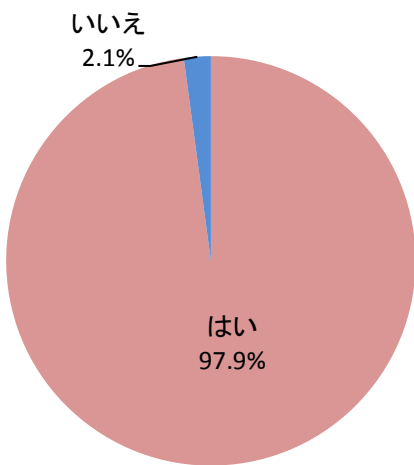
N=3396



Q2. あなたは誰もが使いやすいユニバーサルデザインに興味はありますか？

| | | 割合 |
|-----|------|--------|
| はい | 3324 | 97.9% |
| いいえ | 72 | 2.1% |
| 計 | 3396 | 100.0% |

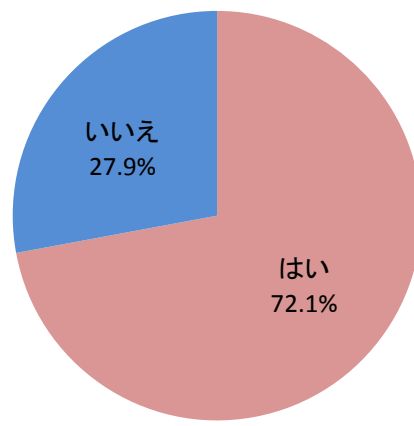
N=3396



Q3. あなたのご家族やご友人に左利きの方はいますか？

| | | 割合 |
|-----|------|--------|
| はい | 2448 | 72.1% |
| いいえ | 948 | 27.9% |
| 計 | 3396 | 100.0% |

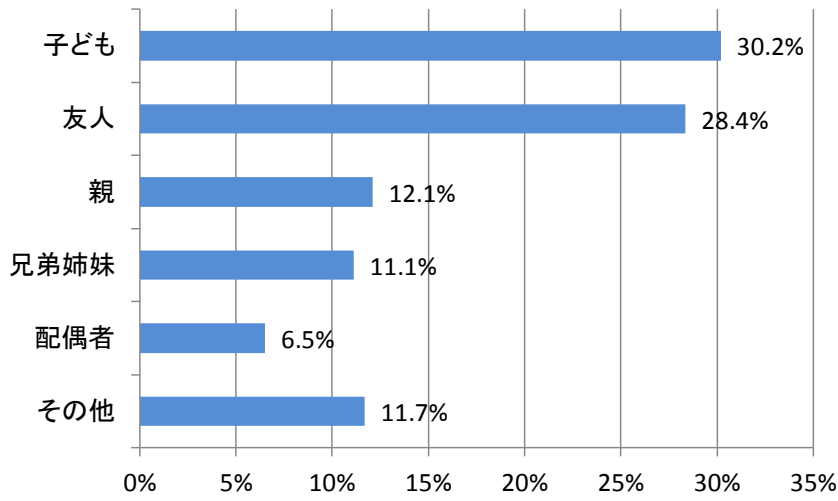
N=3396



Q4. Q3で「はい」と答えた方は、、具体的にどなたですか？

| | | 割合 |
|------|------|--------|
| 子ども | 738 | 30.2% |
| 友人 | 693 | 28.4% |
| 親 | 296 | 12.1% |
| 兄弟姉妹 | 272 | 11.1% |
| 配偶者 | 159 | 6.5% |
| その他 | 286 | 11.7% |
| 計 | 2444 | 100.0% |

N=2444

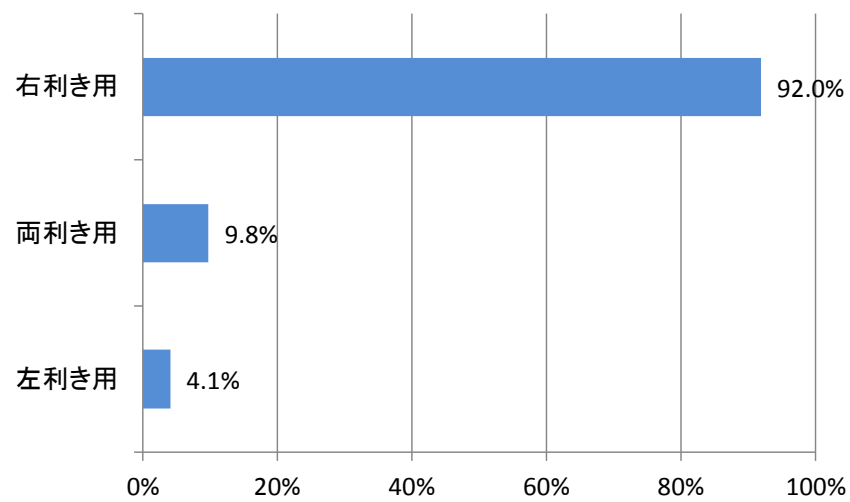


カッターについてお聞きます

Q5. どのようなカッターをお持ちですか？(複数回答可)

| | | 割合 |
|------|------|-------|
| 右利き用 | 3123 | 92.0% |
| 両利き用 | 332 | 9.8% |
| 左利き用 | 139 | 4.1% |
| 計 | 3594 | |

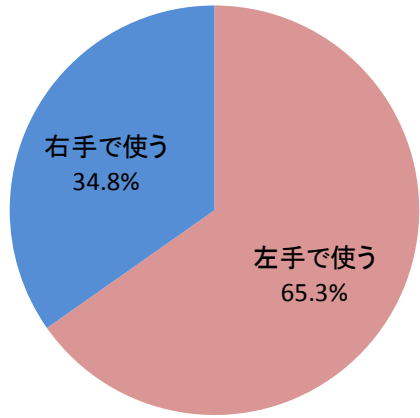
N=3396



Q6. お持ちのカッターはどちらの手でお使いですか？

| | | 割合 |
|-------|------|--------|
| 左手で使う | 2216 | 65.3% |
| 右手で使う | 1180 | 34.8% |
| 計 | 3396 | 100.0% |

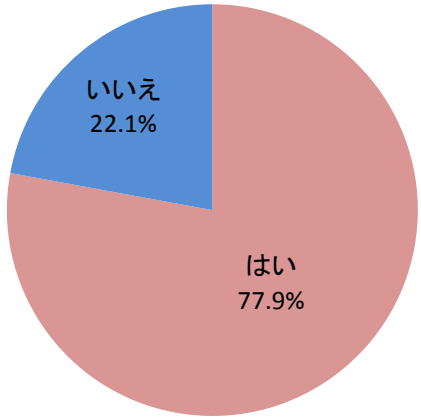
N=3396



Q7. お持ちのカッターは周囲の方と共用ですか？

| | | 割合 |
|-----|------|--------|
| はい | 2645 | 77.9% |
| いいえ | 751 | 22.1% |
| 計 | 3396 | 100.0% |

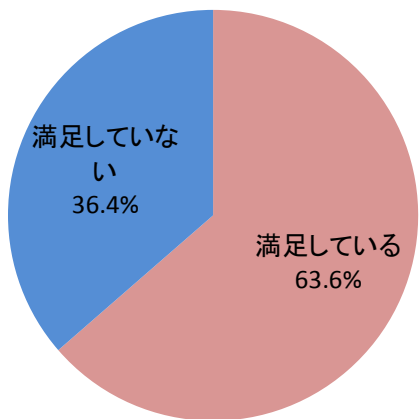
N=3396



Q8. お持ちのカッターに満足していますか？

| | | 割合 |
|---------|------|--------|
| 満足している | 2160 | 63.6% |
| 満足していない | 1236 | 36.4% |
| 計 | 3396 | 100.0% |

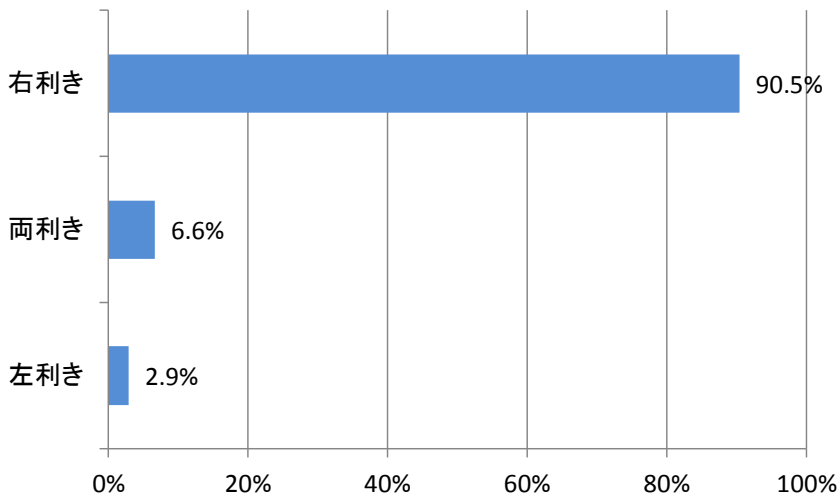
N=3396



Q9. Q8で「満足していない」と答えた方は、カッターの種類はどれですか？（複数選択可）

| | | 割合 |
|-----|------|-------|
| 右利き | 1243 | 90.5% |
| 両利き | 91 | 6.6% |
| 左利き | 40 | 2.9% |
| 計 | 1374 | |

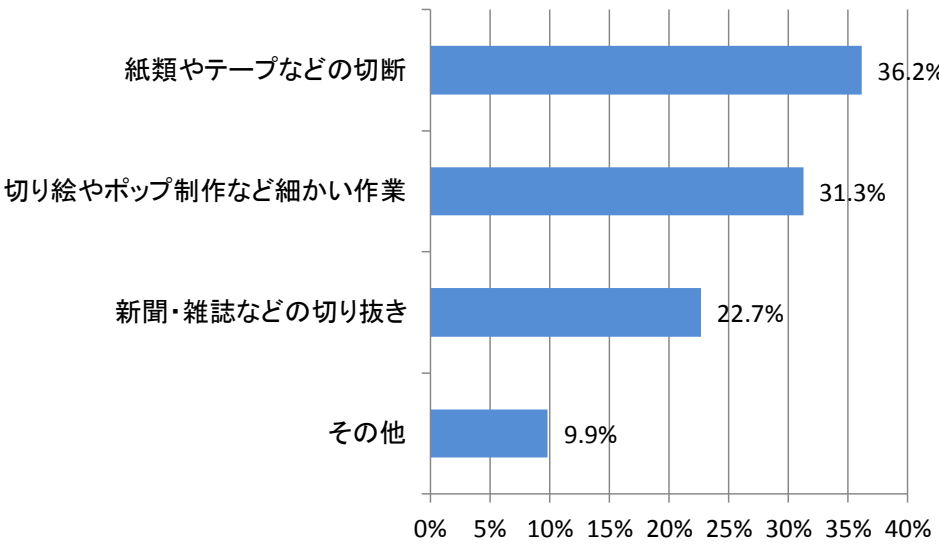
N=1374



Q10. Q8で「満足していない」と答えた方は、どのような用途で最も困っていますか？あわせて理由をお答えください。（複数選択可）

| | | 割合 |
|------------------|------|-------|
| 紙類やテープなどの切断 | 671 | 36.2% |
| 切り絵やポップ制作など細かい作業 | 580 | 31.3% |
| 新聞・雑誌などの切り抜き | 421 | 22.7% |
| その他 | 183 | 9.9% |
| 計 | 1855 | |

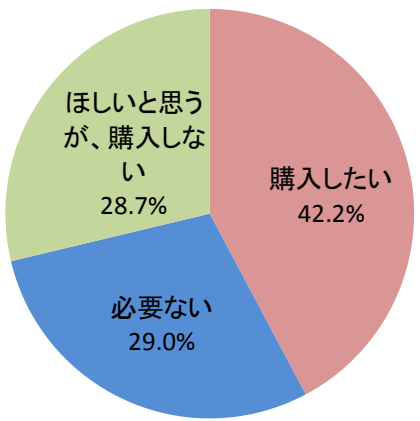
N=1855



Q11. 画像のような商品を自分用に購入したいですか？ あわせて理由をお答えください。

| | | 割合 |
|---------------|------|--------|
| 購入したい | 1434 | 42.2% |
| 必要ない | 986 | 29.0% |
| ほしいと思うが、購入しない | 976 | 28.7% |
| 計 | 3396 | 100.0% |

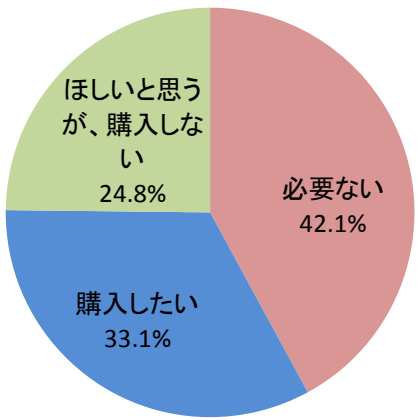
N=3396



Q12. 画像のような商品を左利きのご家族・ご友人へ購入したいですか？ あわせて理由をお答えください。

| | | 割合 |
|---------------|------|--------|
| 必要ない | 1429 | 42.1% |
| 購入したい | 1124 | 33.1% |
| ほしいと思うが、購入しない | 843 | 24.8% |
| 計 | 3396 | 100.0% |

N=3396

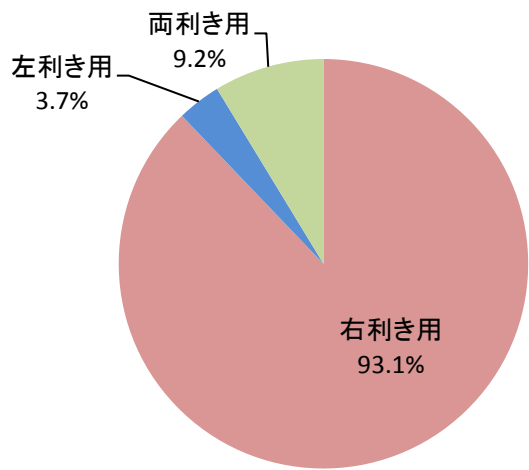


定規についてお聞きします

Q14. どのような定規をお持ちですか？（複数回答可）

| | | 割合 |
|------|------|-------|
| 右利き用 | 3160 | 93.1% |
| 左利き用 | 124 | 3.7% |
| 両利き用 | 313 | 9.2% |
| 計 | | |

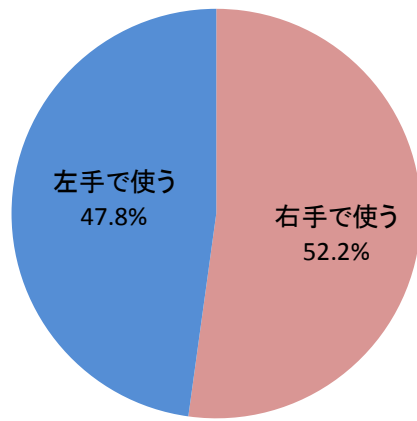
N=3396



Q15. お持ちの定規はどちらの手でお使いですか？

| | | 割合 |
|-------|------|--------|
| 右手で使う | 1772 | 52.2% |
| 左手で使う | 1624 | 47.8% |
| 計 | 3396 | 100.0% |

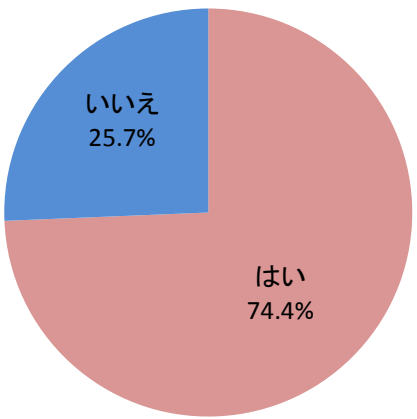
N=3396



Q16. お持ちの定規は周囲の方と共用ですか？

| | | 割合 |
|-----|------|--------|
| はい | 2525 | 74.4% |
| いいえ | 871 | 25.7% |
| 計 | 3396 | 100.0% |

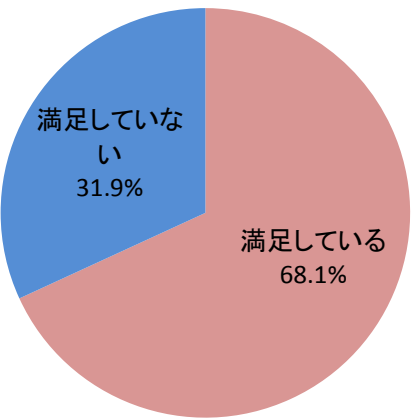
N=3396



Q17. お持ちの定規に満足していますか？

| | | 割合 |
|---------|------|--------|
| 満足している | 2314 | 68.1% |
| 満足していない | 1082 | 31.9% |
| 計 | 3396 | 100.0% |

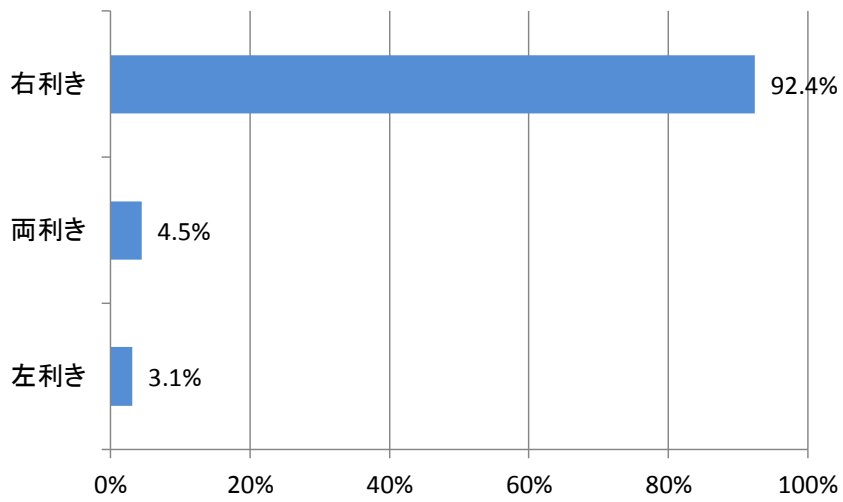
N=3396



Q18. Q17で「満足していない」と答えた方は、定規の種類はどれですか？（複数選択可）

| | | 割合 |
|-----|------|-------|
| 右利き | 1119 | 92.4% |
| 両利き | 54 | 4.5% |
| 左利き | 38 | 3.1% |
| 計 | 1211 | |

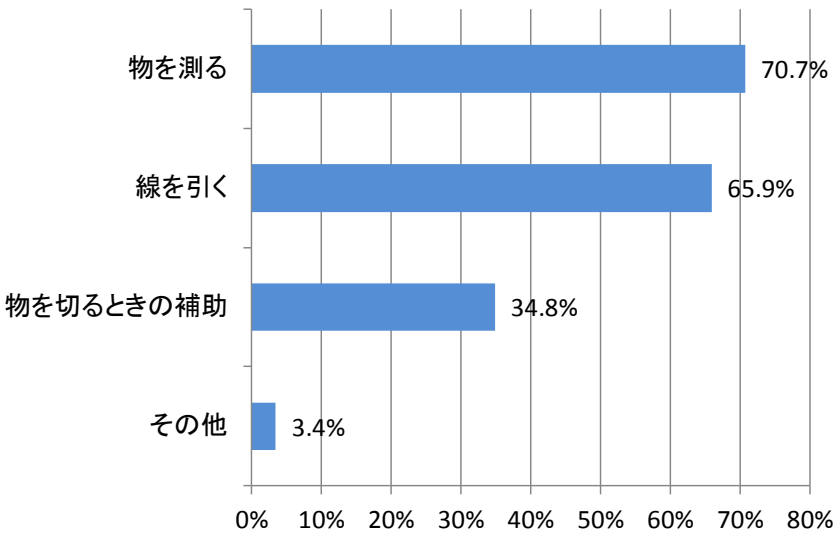
N=1211



Q19. Q17で「満足していない」と答えた方は、どのような用途で最も困っていますか？
あわせて理由をお答えください。（複数選択可）

| | | 割合 |
|-----------|------|-------|
| 物を測る | 765 | 70.7% |
| 線を引く | 713 | 65.9% |
| 物を切るときの補助 | 377 | 34.8% |
| その他 | 37 | 3.4% |
| 計 | 1127 | |

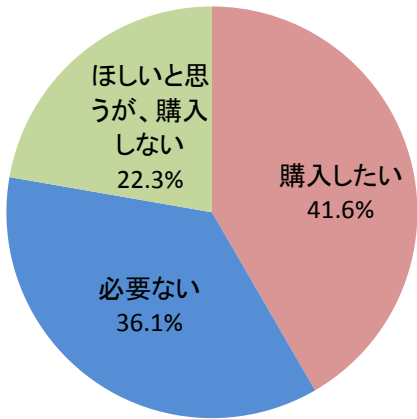
N=1082



Q20. 画像のような商品を自分用に購入したいですか？ あわせて理由をお答えください。

| | | 割合 |
|---------------|------|--------|
| 購入したい | 1414 | 41.6% |
| 必要ない | 1226 | 36.1% |
| ほしいと思うが、購入しない | 756 | 22.3% |
| 計 | 3396 | 100.0% |

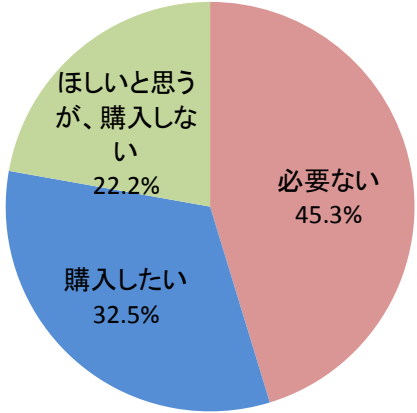
N=3396



Q21. 画像のような商品を左利きのご家族・ご友人へ購入したいですか？ あわせて理由をお答えください。

| | | 割合 |
|---------------|------|--------|
| 必要ない | 1538 | 45.3% |
| 購入したい | 1104 | 32.5% |
| ほしいと思うが、購入しない | 754 | 22.2% |
| 計 | 3396 | 100.0% |

N=3396

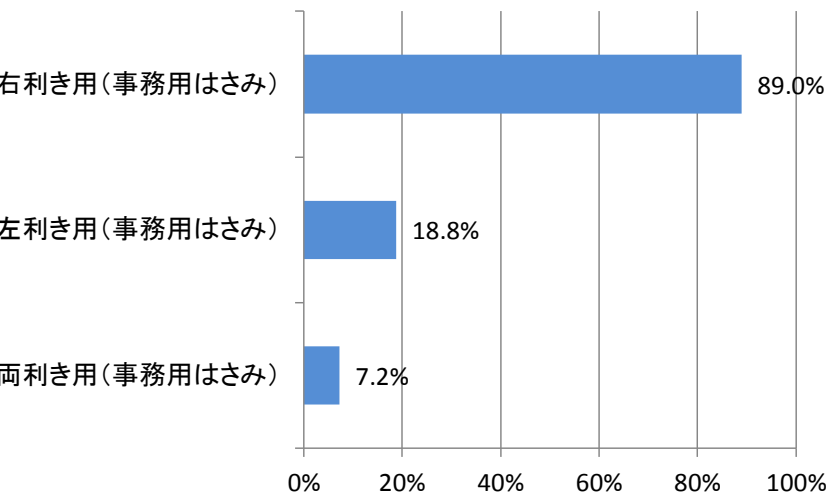


Q23. どのようなはさみをお持ちですか？ (5項目の内いずれか選択必須・複数選択可)

A) 事務用はさみ (梱包、工作など)

| | | 割合 |
|---------------|------|-------|
| 右利き用 (事務用はさみ) | 3021 | 89.0% |
| 左利き用 (事務用はさみ) | 639 | 18.8% |
| 両利き用 (事務用はさみ) | 245 | 7.2% |
| 計 | 3905 | |

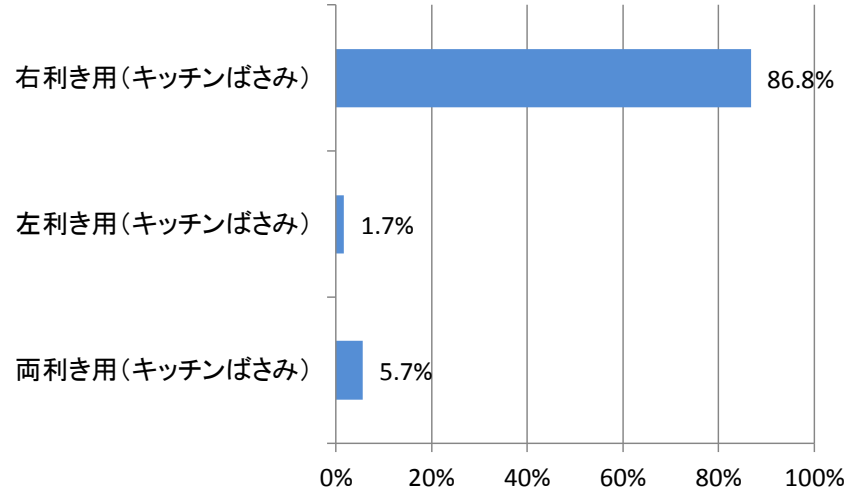
N=3396



B) キッチンばさみ (料理、食品用)

| | | 割合 |
|----------------|------|-------|
| 右利き用 (キッチンばさみ) | 2948 | 86.8% |
| 左利き用 (キッチンばさみ) | 59 | 1.7% |
| 両利き用 (キッチンばさみ) | 192 | 5.7% |
| 計 | 3007 | |

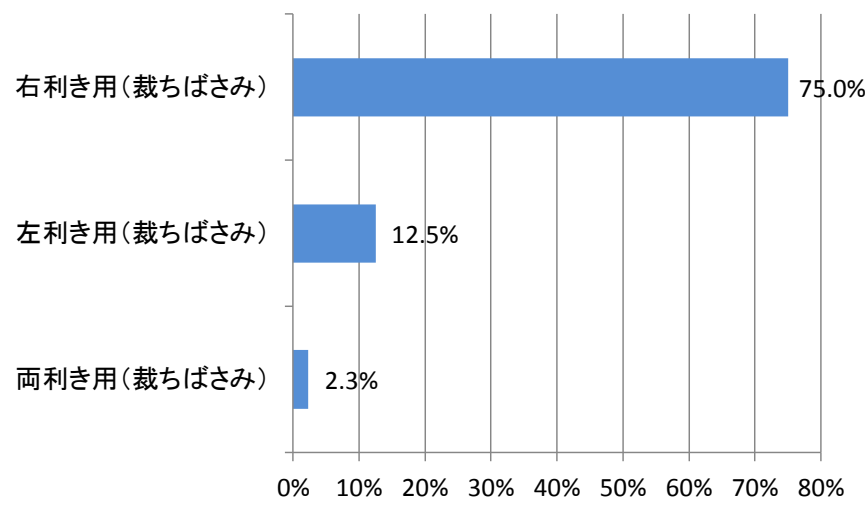
N=3396



C) 裁ちばさみ (手芸、裁縫用)

| | | 割合 |
|--------------|------|-------|
| 右利き用 (裁ちばさみ) | 2547 | 75.0% |
| 左利き用 (裁ちばさみ) | 425 | 12.5% |
| 両利き用 (裁ちばさみ) | 79 | 2.3% |
| 計 | 3051 | |

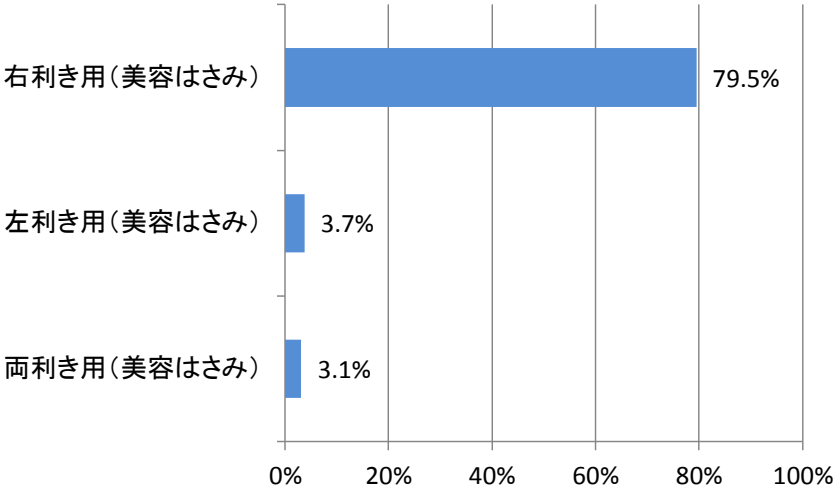
N=3396



D)美容はさみ(髪の毛、眉毛、爪など)

| | | 割合 |
|--------------|------|-------|
| 右利き用 (美容はさみ) | 2700 | 79.5% |
| 左利き用 (美容はさみ) | 126 | 3.7% |
| 両利き用 (美容はさみ) | 106 | 3.1% |
| 計 | 2932 | |

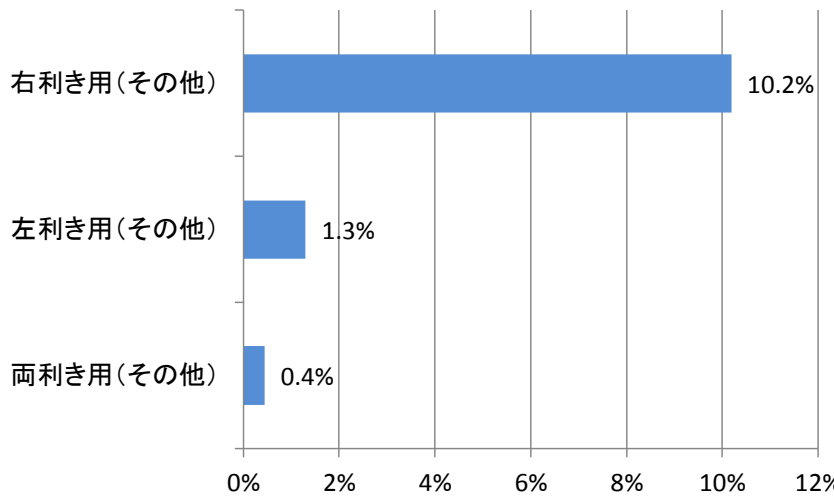
N=3396



E)その他

| | | 割合 |
|------------|-----|-------|
| 右利き用 (その他) | 346 | 10.2% |
| 左利き用 (その他) | 44 | 1.3% |
| 両利き用 (その他) | 15 | 0.4% |
| 計 | 405 | |

N=3396

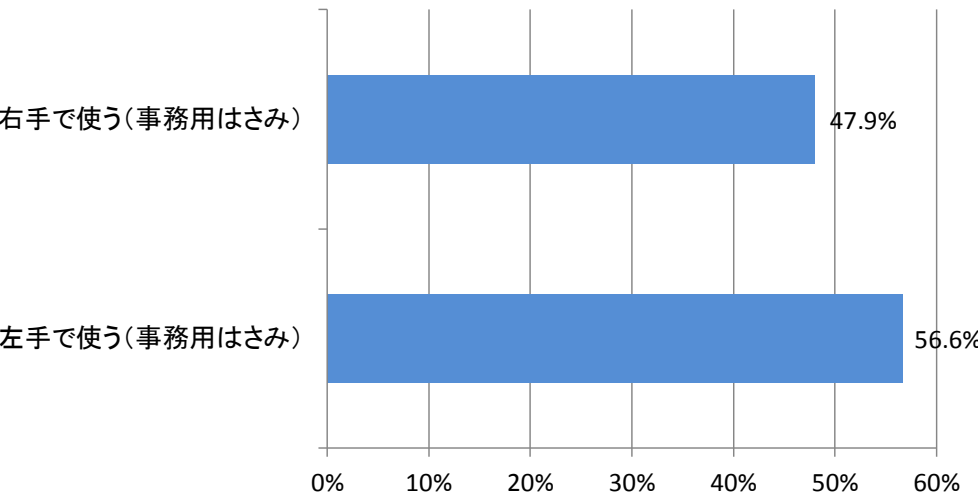


Q24. お持ちのはさみはどちらの手でお使いですか？ (5項目の内のいずれか選択必須・複数選択可)

A)事務用はさみ(梱包、工作など)

| | | 割合 |
|----------------|------|-------|
| 右手で使う (事務用はさみ) | 1627 | 47.9% |
| 左手で使う (事務用はさみ) | 1922 | 56.6% |
| 計 | 3549 | |

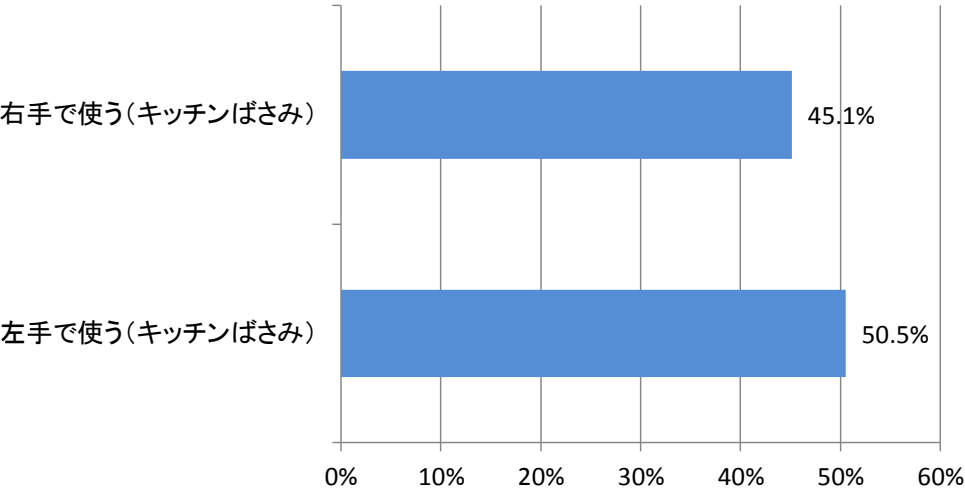
N=3396



B)キッチンばさみ(料理、食品用)

| | | 割合 |
|-----------------|------|-------|
| 右手で使う (キッチンばさみ) | 1532 | 45.1% |
| 左手で使う (キッチンばさみ) | 1715 | 50.5% |
| 計 | 3247 | |

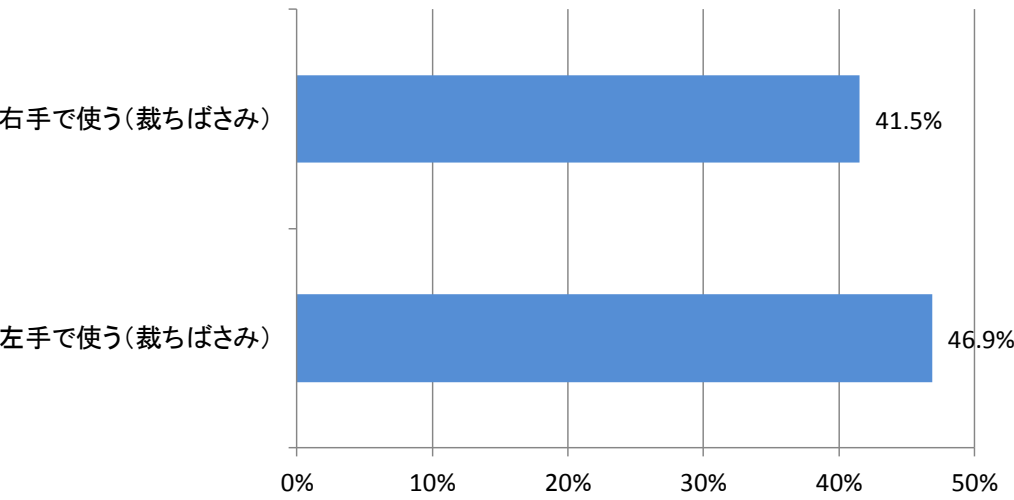
N=3396



C)裁ちばさみ(手芸、裁縫用)

| | | 割合 |
|---------------|------|-------|
| 右手で使う (裁ちばさみ) | 1410 | 41.5% |
| 左手で使う (裁ちばさみ) | 1592 | 46.9% |
| 計 | 3002 | |

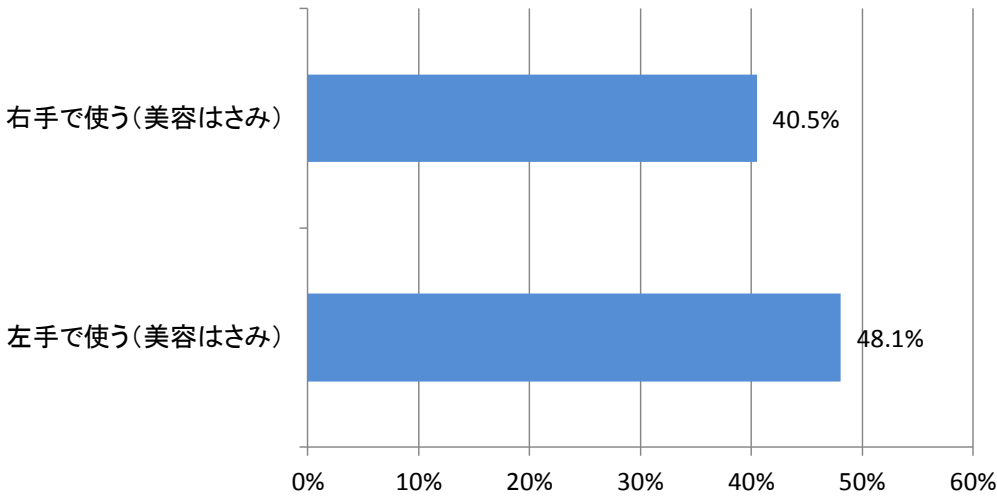
N=3396



D)美容はさみ(髪の毛、眉毛、爪など)

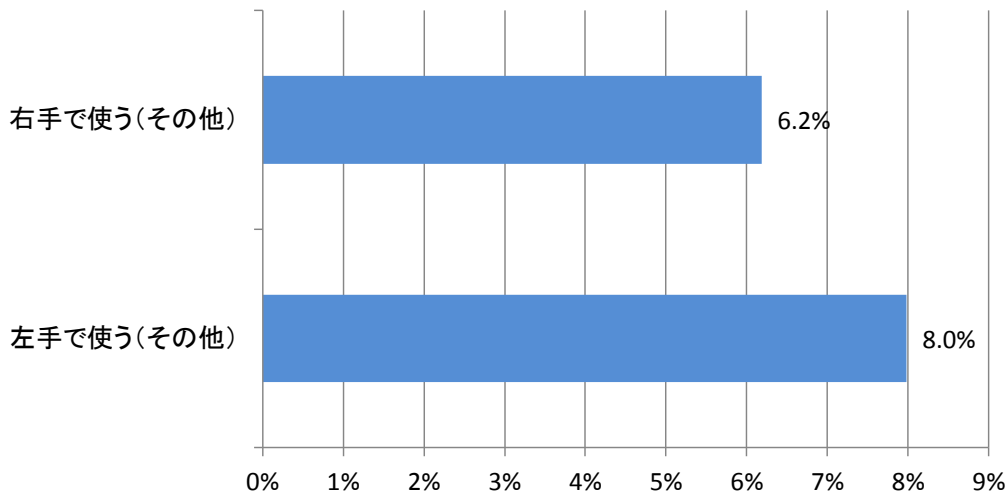
| | | 割合 |
|---------------|------|-------|
| 右手で使う (美容はさみ) | 1375 | 40.5% |
| 左手で使う (美容はさみ) | 1633 | 48.1% |
| 計 | 3008 | |

N=3396



| | | |
|------------|-----|------|
| E)その他 | | |
| | | 割合 |
| 右手で使う（その他） | 210 | 6.2% |
| 左手で使う（その他） | 271 | 8.0% |
| 計 | 481 | |

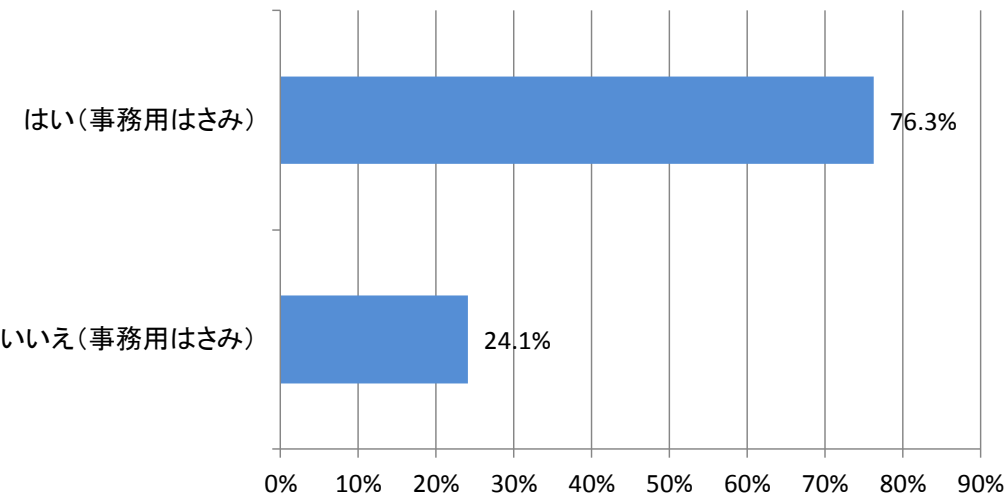
N=3396



Q25. お持ちのはさみは周囲の方と共用ですか？(5項目の内いずれか選択必須)

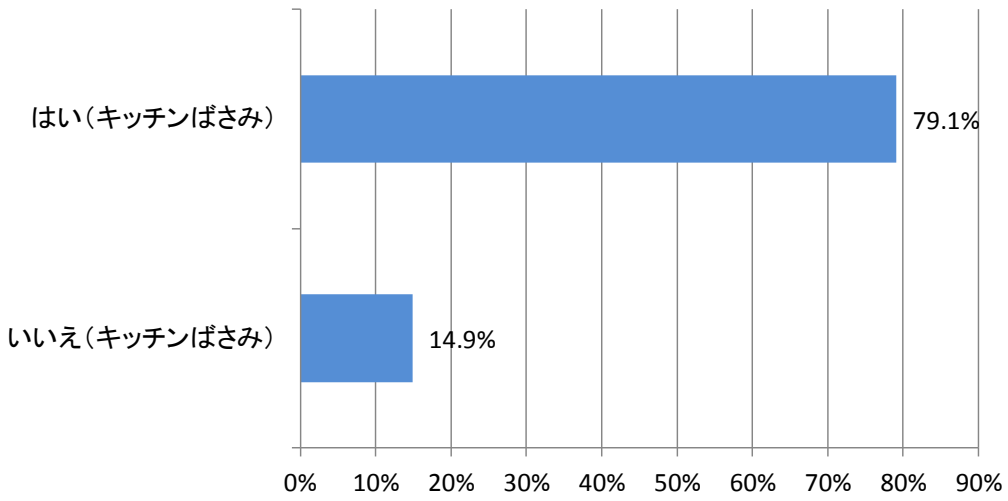
| | | |
|-------------------|------|-------|
| A)事務用はさみ(梱包、工作など) | | |
| | | 割合 |
| はい（事務用はさみ） | 2590 | 76.3% |
| いいえ（事務用はさみ） | 818 | 24.1% |
| 計 | 3408 | |

N=3396



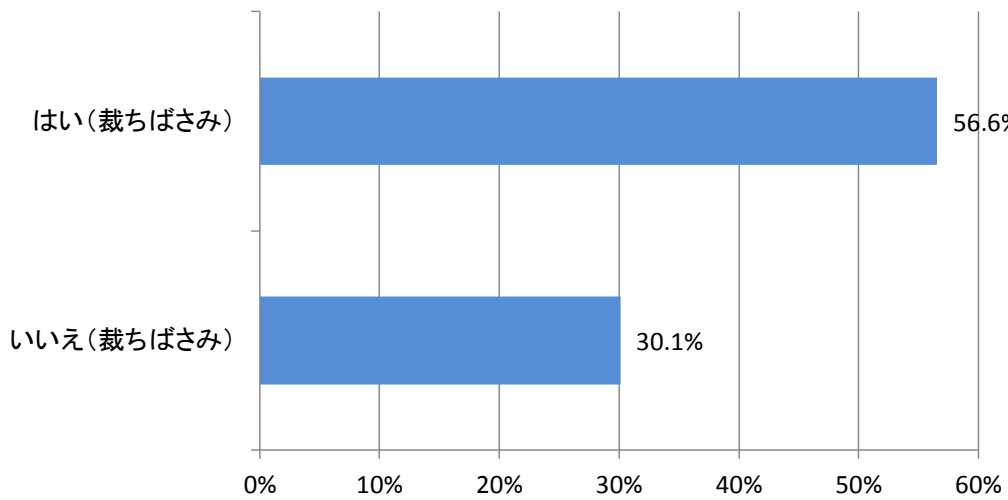
| | | |
|-------------------|------|-------|
| B)キッチンばさみ(料理、食品用) | | |
| | | 割合 |
| はい（キッチンばさみ） | 2687 | 79.1% |
| いいえ（キッチンばさみ） | 506 | 14.9% |
| 計 | 3193 | |

N=3396



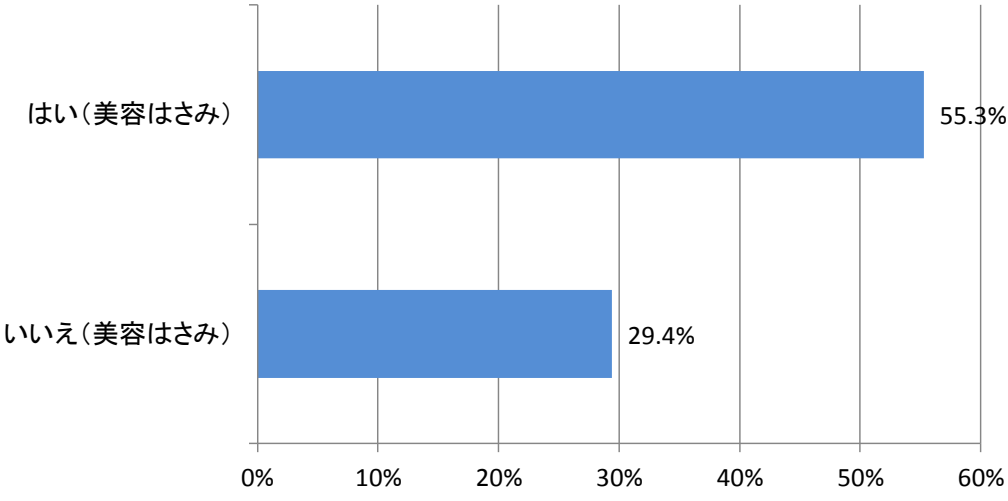
| | | |
|-----------------|------|-------|
| C)裁ちばさみ(手芸、裁縫用) | | |
| | | 割合 |
| はい（裁ちばさみ） | 1921 | 56.6% |
| いいえ（裁ちばさみ） | 1023 | 30.1% |
| 計 | 2944 | |

N=3396



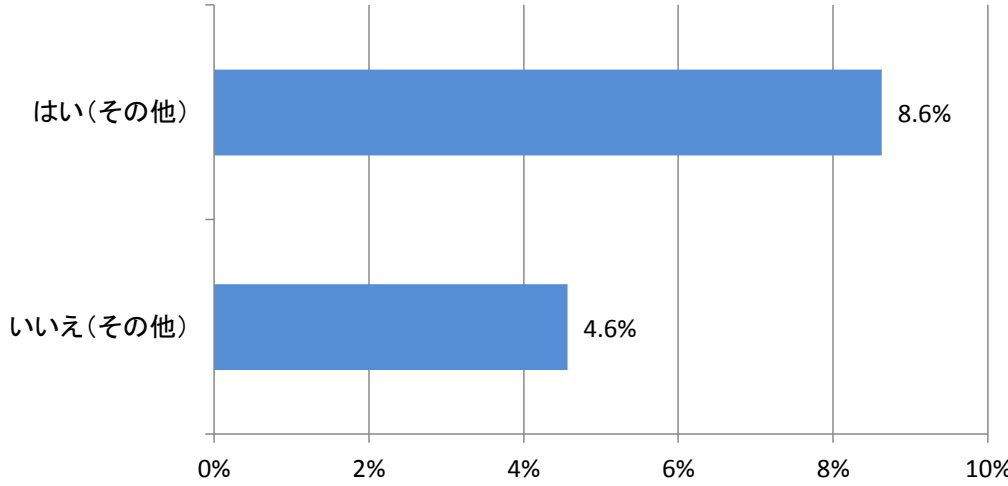
| | | |
|---------------------|------|-------|
| D)美容はさみ(髪の毛、眉毛、爪など) | | |
| | | 割合 |
| はい（美容はさみ） | 1878 | 55.3% |
| いいえ（美容はさみ） | 999 | 29.4% |
| 計 | 2877 | |

N=3396



| | | |
|----------|-----|------|
| E)その他 | | |
| | | 割合 |
| はい（その他） | 293 | 8.6% |
| いいえ（その他） | 155 | 4.6% |
| 計 | 448 | |

N=3396

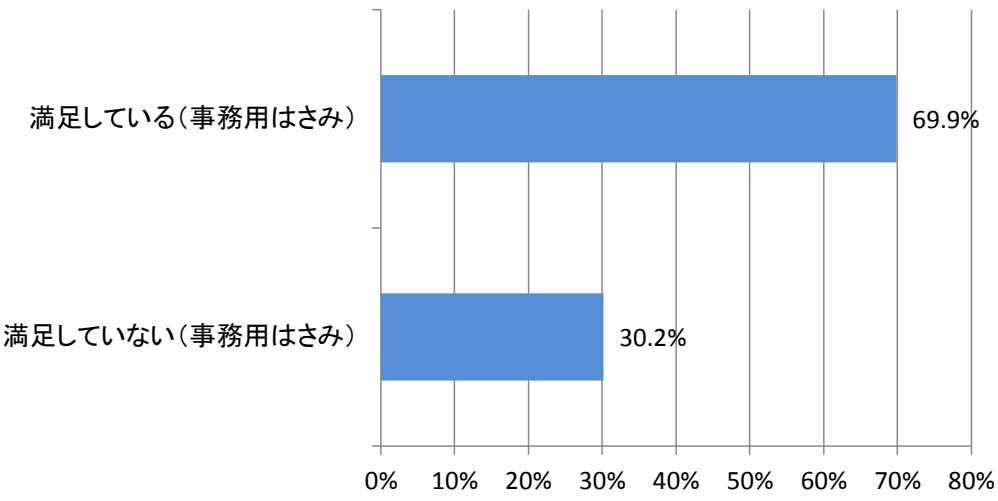


Q26. お持ちのはさみに満足していますか？(5項目の内いずれか選択必須)

A)事務用はさみ(梱包、工作など)

| | | 割合 |
|-----------------|------|-------|
| 満足している(事務用はさみ) | 2373 | 69.9% |
| 満足していない(事務用はさみ) | 1025 | 30.2% |
| 計 | 3398 | |

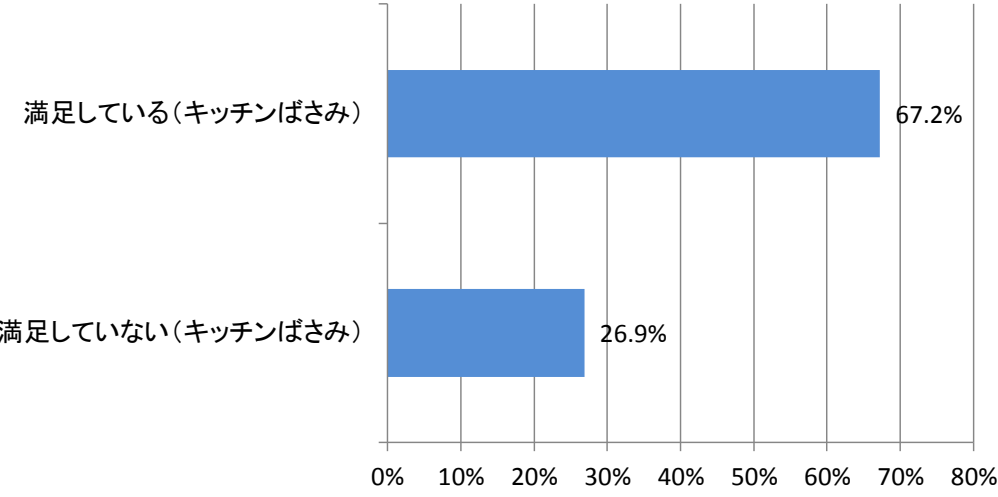
N=3396



B)キッチンばさみ(料理、食品用)

| | | 割合 |
|------------------|------|-------|
| 満足している(キッチンばさみ) | 2282 | 67.2% |
| 満足していない(キッチンばさみ) | 912 | 26.9% |
| 計 | 3194 | |

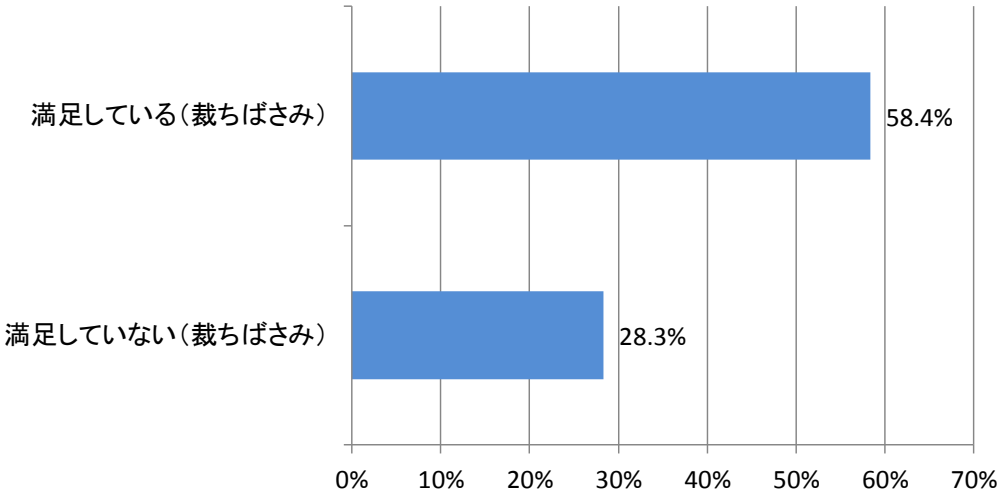
N=3396



C)裁ちばさみ(手芸、裁縫用)

| | | 割合 |
|----------------|------|-------|
| 満足している(裁ちばさみ) | 1982 | 58.4% |
| 満足していない(裁ちばさみ) | 962 | 28.3% |
| 計 | 2944 | |

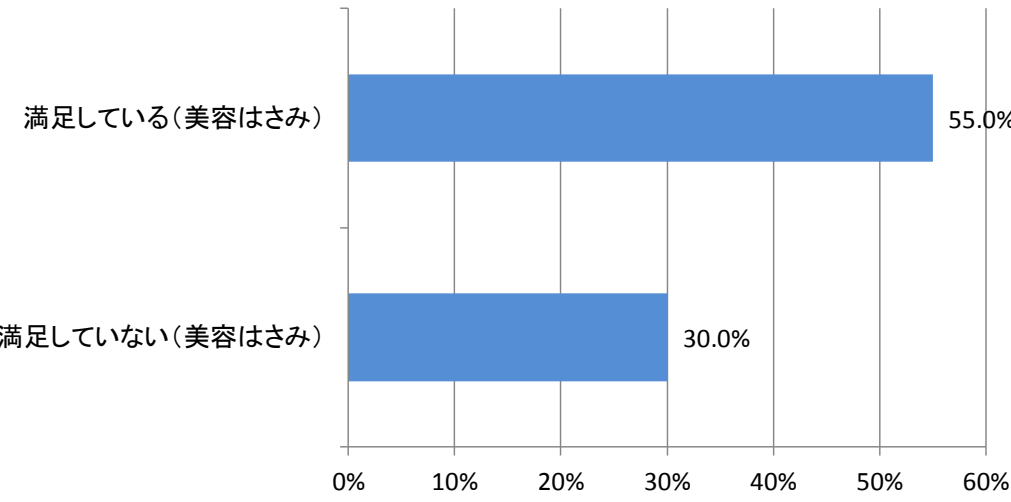
N=3396



D)美容はさみ(髪の毛、眉毛、爪など)

| | | 割合 |
|----------------|------|-------|
| 満足している(美容はさみ) | 1867 | 55.0% |
| 満足していない(美容はさみ) | 1019 | 30.0% |
| 計 | 2886 | |

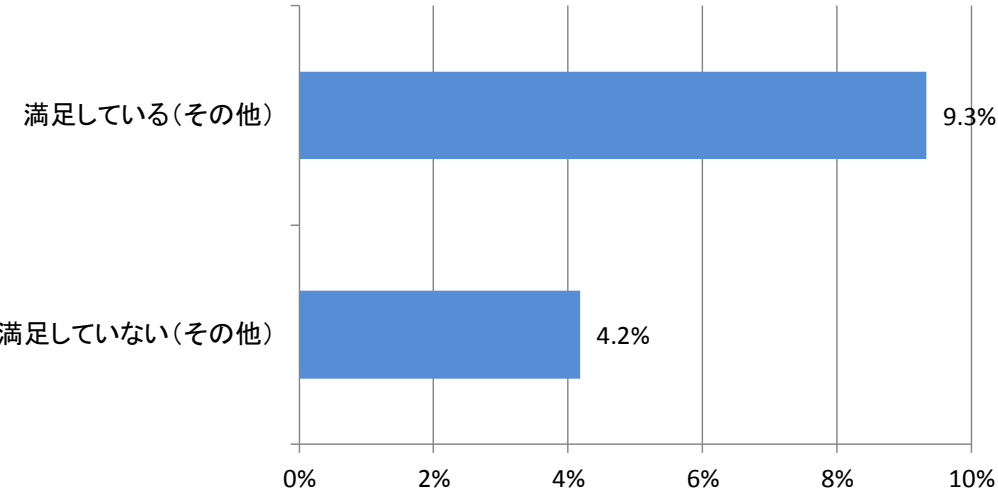
N=3396



E)その他

| | | 割合 |
|--------------|-----|------|
| 満足している(その他) | 317 | 9.3% |
| 満足していない(その他) | 142 | 4.2% |
| 計 | 459 | |

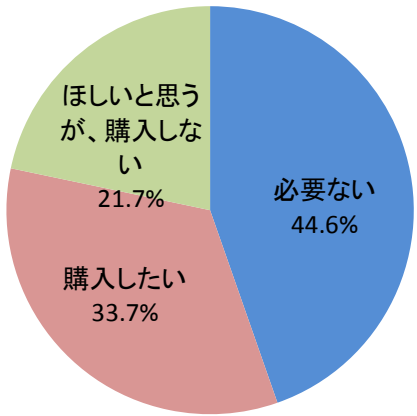
N=3396



Q28. 画像のような商品を自分用に購入したいですか？あわせて理由をお答えください。

| | | 割合 |
|---------------|------|--------|
| 必要ない | 1516 | 44.6% |
| 購入したい | 1143 | 33.7% |
| ほしいと思うが、購入しない | 737 | 21.7% |
| 計 | 3396 | 100.0% |

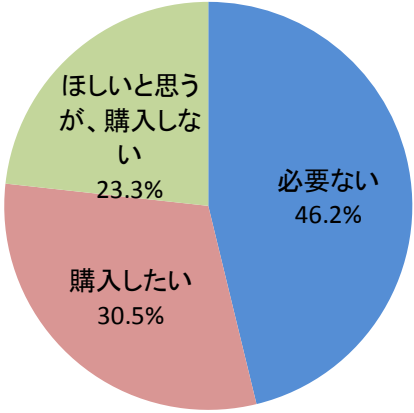
N=3396



Q29. 画像のような商品を左利きのご家族・ご友人へ購入したいですか？ あわせて理由をお答えください。

| | | 割合 |
|---------------|------|--------|
| 必要ない | 1569 | 46.2% |
| 購入したい | 1037 | 30.5% |
| ほしいと思うが、購入しない | 790 | 23.3% |
| 計 | 3396 | 100.0% |

N=3396

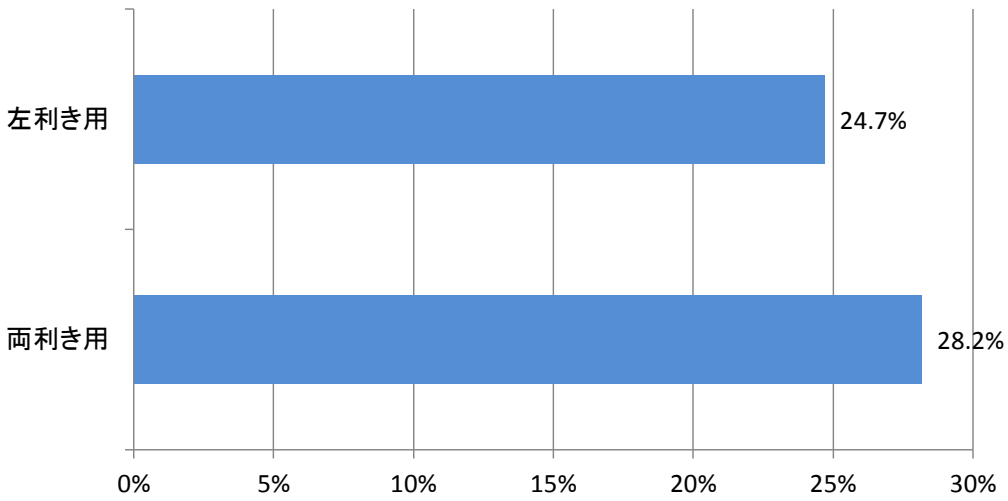


Q31. 今後、商品化してほしい左利き、または両利きの商品をお選びください。

A) 蛍光ペン

| | | 割合 |
|------|------|-------|
| 左利き用 | 838 | 24.7% |
| 両利き用 | 956 | 28.2% |
| 計 | 1794 | |

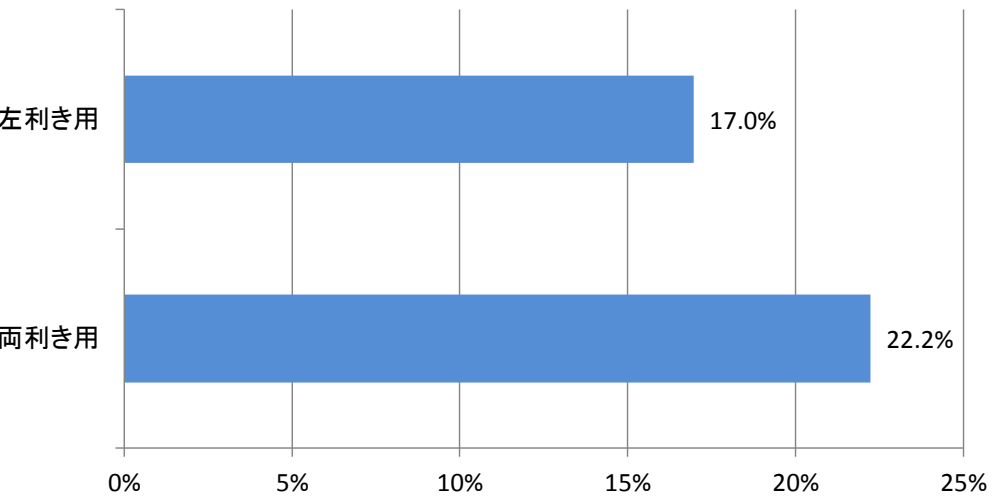
N=3396



B) ボールペン

| | | 割合 |
|------|------|-------|
| 左利き用 | 576 | 17.0% |
| 両利き用 | 755 | 22.2% |
| 計 | 1331 | |

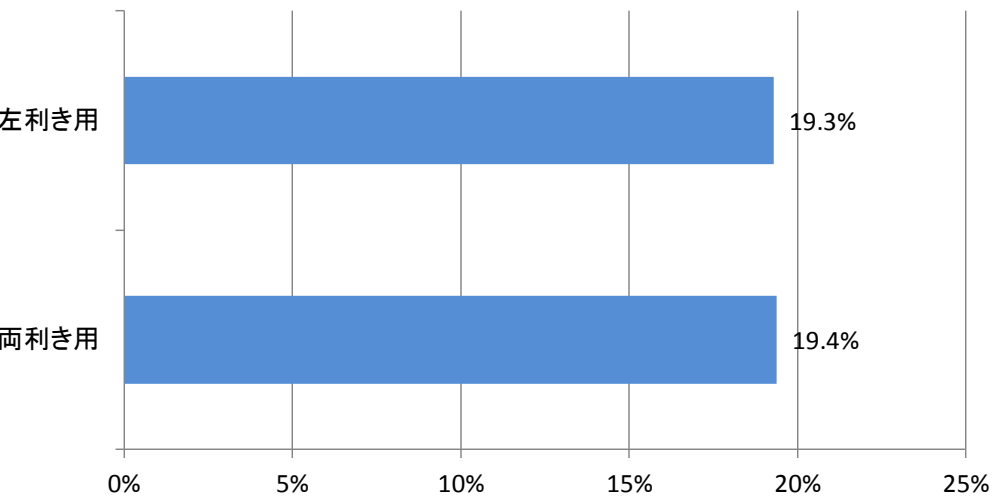
N=3396



C) 万年筆

| | | 割合 |
|------|------|-------|
| 左利き用 | 655 | 19.3% |
| 両利き用 | 658 | 19.4% |
| 計 | 1313 | |

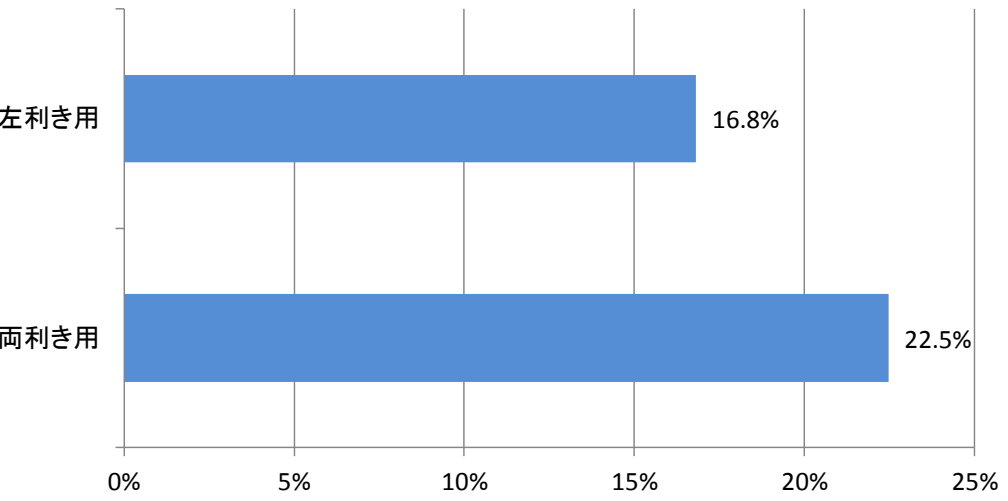
N=3396



D) 電卓

| | | 割合 |
|------|------|-------|
| 左利き用 | 571 | 16.8% |
| 両利き用 | 763 | 22.5% |
| 計 | 1334 | |

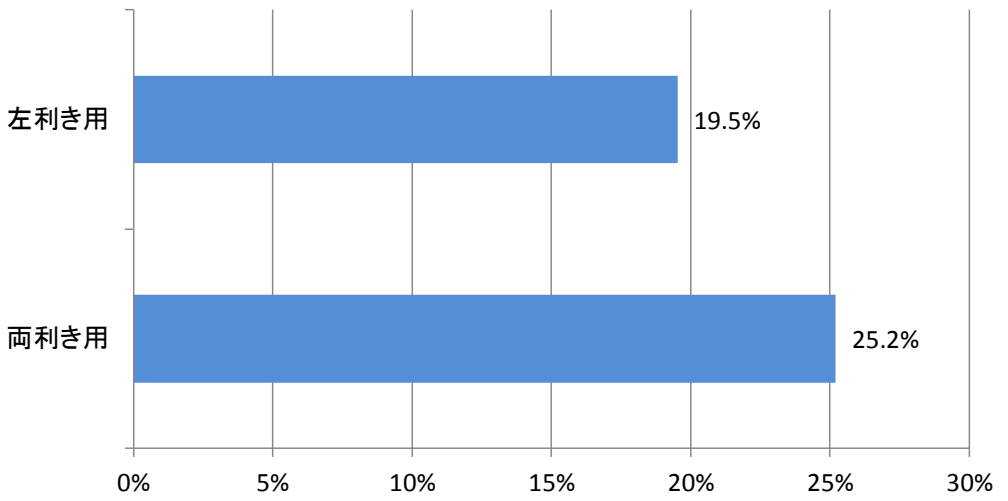
N=3396



E) パソコン用マウス

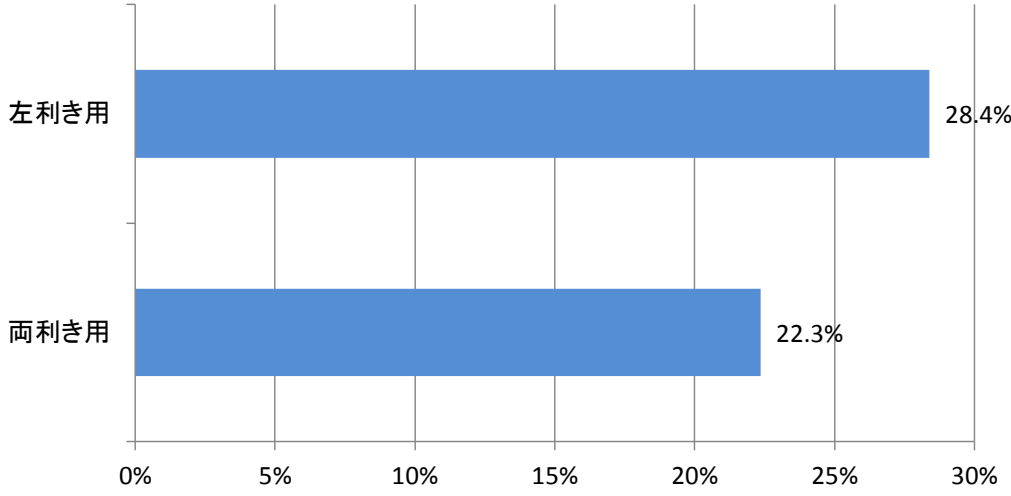
| | | 割合 |
|------|------|-------|
| 左利き用 | 663 | 19.5% |
| 両利き用 | 856 | 25.2% |
| 計 | 1519 | |

N=3396



| F)彫刻刀 | | |
|-------|------|-------|
| | | 割合 |
| 左利き用 | 964 | 28.4% |
| 両利き用 | 759 | 22.3% |
| 計 | 1723 | |

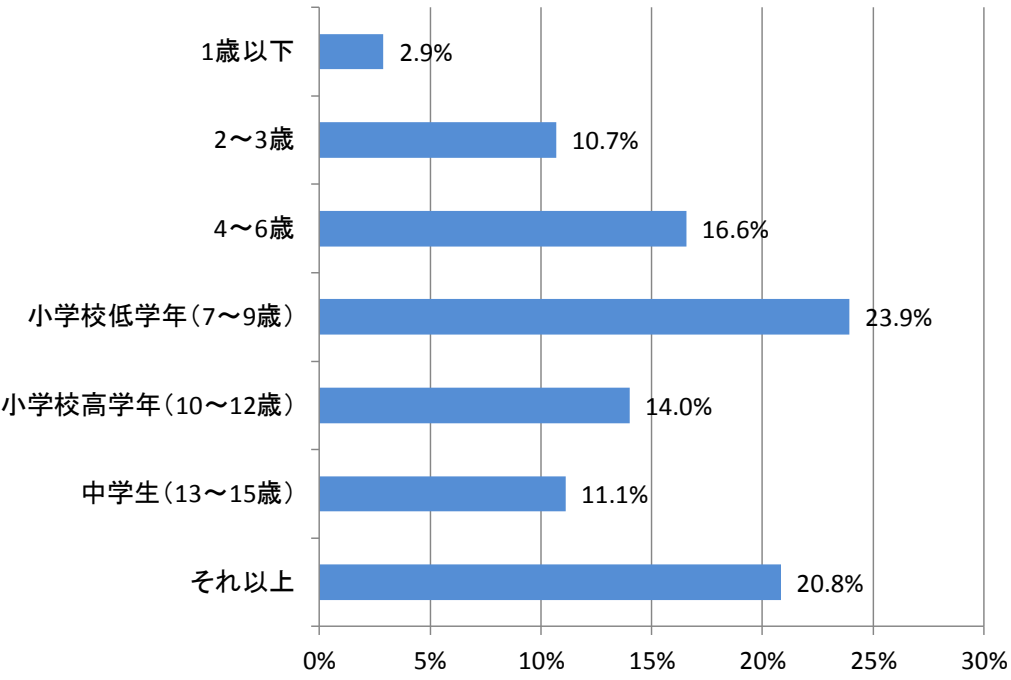
N=3396



左利きのお子様をお持ちの方にお聞きます

| Q32. 左利きのお子様の年齢はいくつですか？（複数回答可） | | |
|--------------------------------|-----|-------|
| | | 割合 |
| 1歳以下 | 27 | 2.9% |
| 2～3歳 | 100 | 10.7% |
| 4～6歳 | 155 | 16.6% |
| 小学校低学年（7～9歳） | 224 | 23.9% |
| 小学校高学年（10～12歳） | 131 | 14.0% |
| 中学生（13～15歳） | 104 | 11.1% |
| それ以上 | 195 | 20.8% |
| 計 | 936 | |

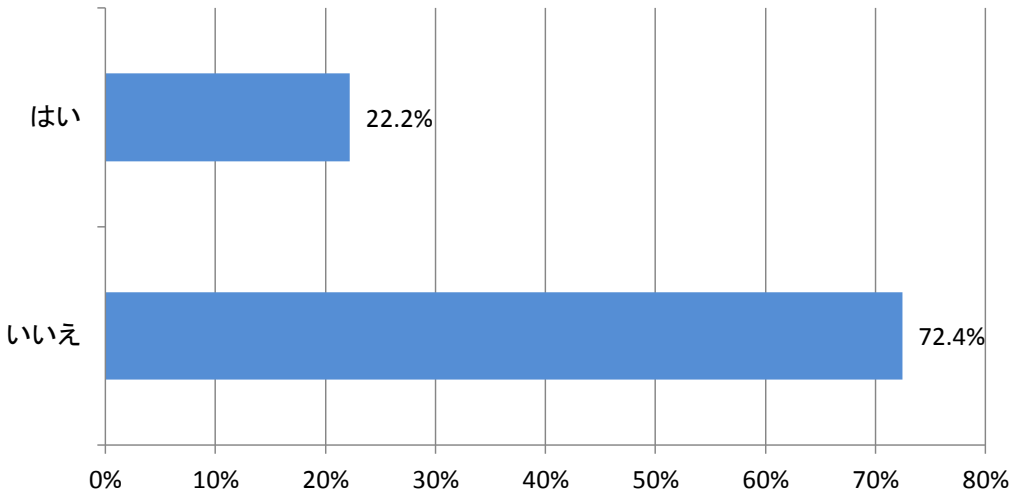
N=936



Q33. お子様の利き手の矯正はしましたか？ または予定はありますか？ あわせて理由をお答えください。

| | | 割合 |
|-----|-----|-------|
| いいえ | 678 | 72.4% |
| はい | 208 | 22.2% |
| 計 | 886 | |

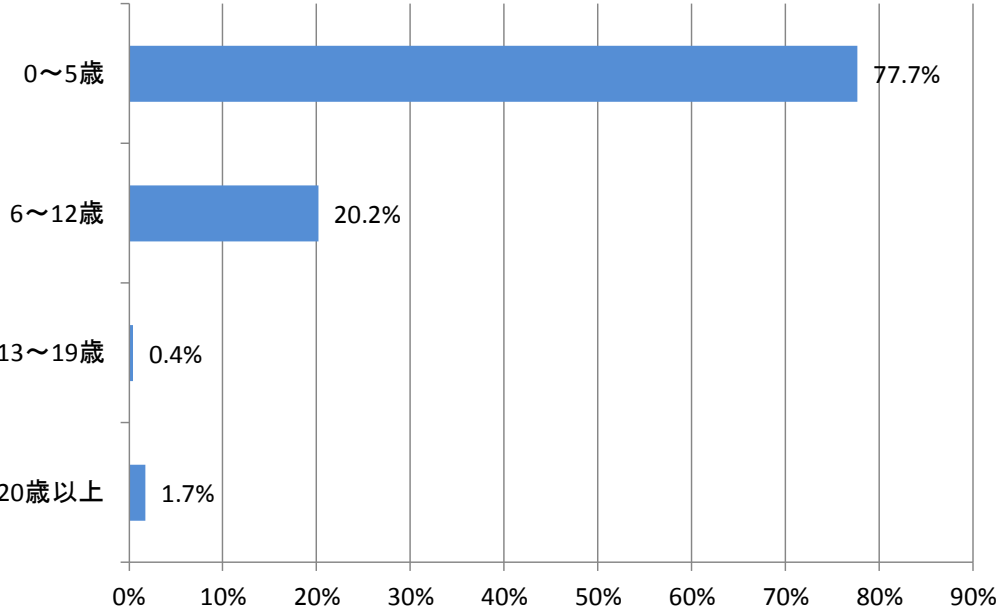
N=936



Q34. Q33で「はい」と答えた方は、いつ頃矯正しましたか？または予定されていますか？

| | | 割合 |
|--------|-----|-------|
| 0～5歳 | 181 | 77.7% |
| 6～12歳 | 47 | 20.2% |
| 13～19歳 | 1 | 0.4% |
| 20歳以上 | 4 | 1.7% |
| 計 | 233 | |

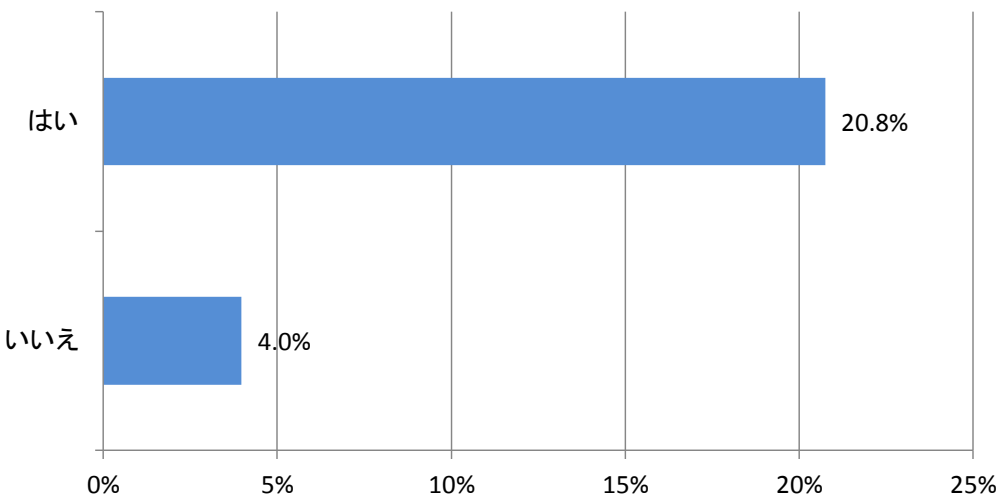
N=233



Q35. 左利きの商品があればお子様に購入したいですか？

| | | 割合 |
|-----|-----|-------|
| はい | 705 | 20.8% |
| いいえ | 135 | 4.0% |
| 計 | 840 | |

N=3396

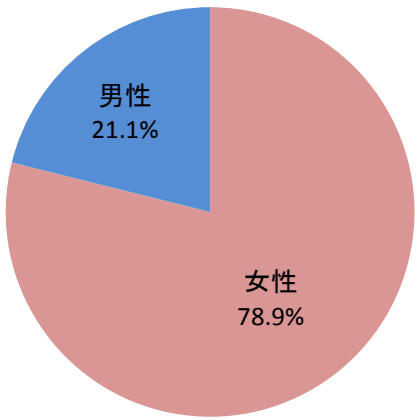


あなたご自身についてご回答ください

Q36. 性別

| | | 割合 |
|----|------|--------|
| 女性 | 2679 | 78.9% |
| 男性 | 717 | 21.1% |
| 計 | 3396 | 100.0% |

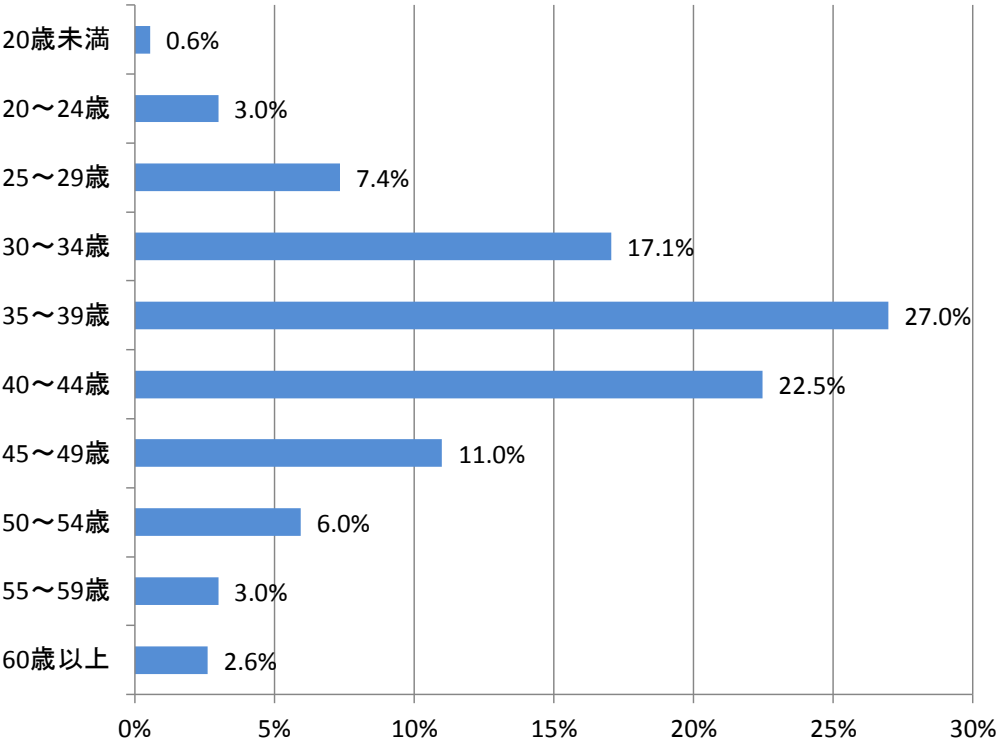
N=3396



Q37. 年代

| | | 割合 |
|--------|------|--------|
| 20歳未満 | 19 | 0.6% |
| 20～24歳 | 102 | 3.0% |
| 25～29歳 | 250 | 7.4% |
| 30～34歳 | 579 | 17.1% |
| 35～39歳 | 916 | 27.0% |
| 40～44歳 | 763 | 22.5% |
| 45～49歳 | 374 | 11.0% |
| 50～54歳 | 202 | 6.0% |
| 55～59歳 | 102 | 3.0% |
| 60歳以上 | 89 | 2.6% |
| 計 | 3396 | 100.0% |

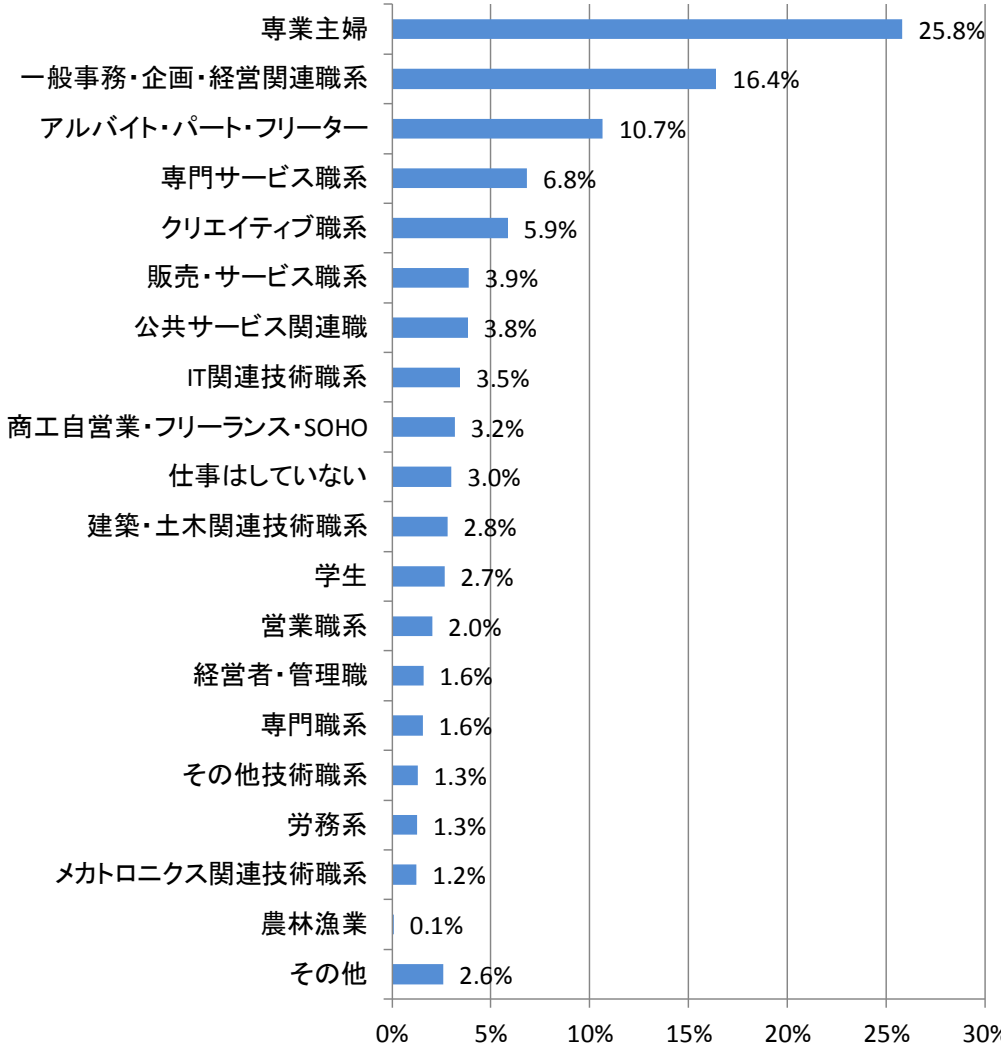
N=3396



Q38. ご職業

| | | 割合 |
|-------------------|------|-------|
| 専業主婦 | 876 | 25.8% |
| 一般事務・企画・経営関連職系 | 557 | 16.4% |
| アルバイト・パート・フリーター | 362 | 10.7% |
| 専門サービス職系 | 232 | 6.8% |
| クリエイティブ職系 | 199 | 5.9% |
| 販売・サービス職系 | 132 | 3.9% |
| 公共サービス関連職 | 130 | 3.8% |
| IT関連技術職系 | 117 | 3.5% |
| 商工自営業・フリーランス・SOHO | 108 | 3.2% |
| 仕事はしていない | 102 | 3.0% |
| 建築・土木関連技術職系 | 95 | 2.8% |
| 学生 | 90 | 2.7% |
| 営業職系 | 69 | 2.0% |
| 経営者・管理職 | 54 | 1.6% |
| 専門職系 | 53 | 1.6% |
| その他技術職系 | 44 | 1.3% |
| 労務系 | 43 | 1.3% |
| メカトロニクス関連技術職系 | 42 | 1.2% |
| 農林漁業 | 3 | 0.1% |
| その他 | 88 | 2.6% |
| 計 | 3396 | |

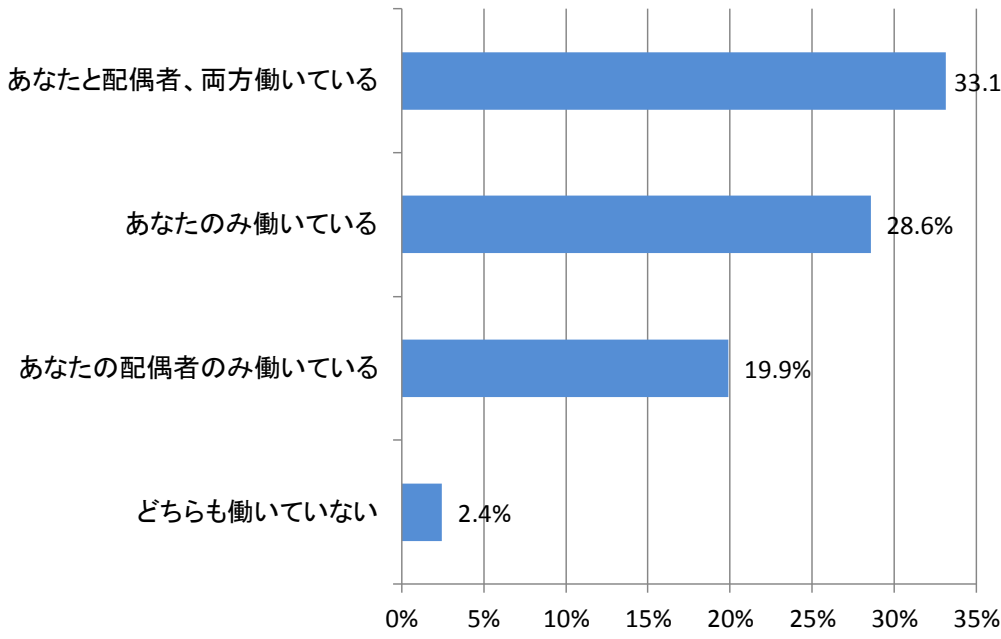
N=3396



Q39. 働き方について当てはまるものをお選びください

| | | 割合 |
|-----------------|------|-------|
| あなたと配偶者、両方働いている | 1125 | 33.1% |
| あなたのみ働いている | 970 | 28.6% |
| あなたの配偶者のみ働いている | 676 | 19.9% |
| どちらも働いていない | 83 | 2.4% |
| 計 | 2854 | |

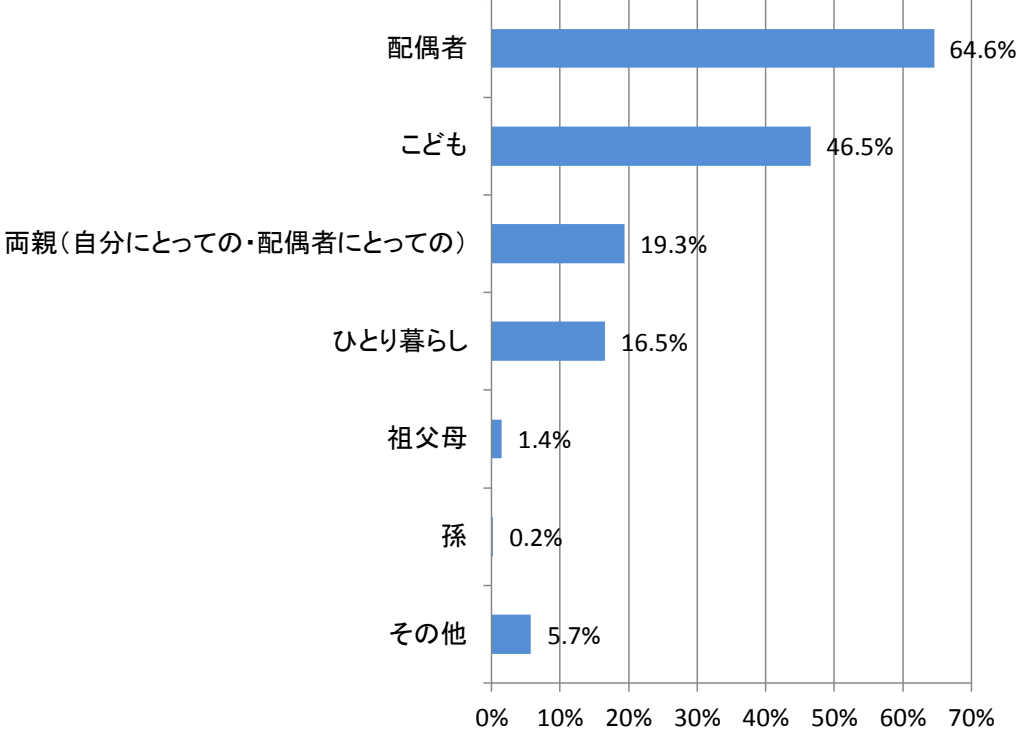
N=3396



Q40. 現在の同居家族であてはまるものを選択してください。(複数回答可)

| | | 割合 |
|----------------------|------|-------|
| 配偶者 | 2194 | 64.6% |
| こども | 1580 | 46.5% |
| 両親（自分にとっての・配偶者にとっての） | 657 | 19.3% |
| ひとり暮らし | 561 | 16.5% |
| 祖父母 | 49 | 1.4% |
| 孫 | 7 | 0.2% |
| その他 | 195 | 5.7% |
| 計 | 5243 | |

N=3396



Q41. お子様の年齢を教えてください。(複数回答可)

| | | 割合 |
|----------------|------|-------|
| 1歳以下 | 247 | 7.3% |
| 2～3歳 | 321 | 9.5% |
| 4～6歳 | 406 | 12.0% |
| 小学校低学年（7～9歳） | 481 | 14.2% |
| 小学校高学年（10～12歳） | 325 | 9.6% |
| 中学生（13～15歳） | 283 | 8.3% |
| それ以上 | 484 | 14.3% |
| 計 | 2547 | |

N=3396

