

無印良品

アルミアラームクロック 取扱説明書

- お買い上げありがとうございました。
- ご使用前に、この取扱説明書を必ずお読みのうえ正しくお使いください。
- この取扱説明書は必ず保管してください。

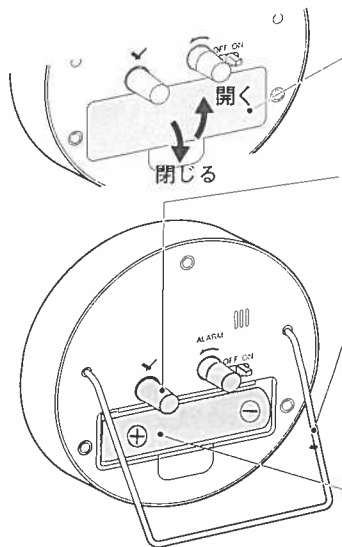
付属品

単3形マンガン乾電池 1個

取扱説明書（本書） 1部

ご使用方法

電池の入れ方、時刻の合わせ方



- ① ふたを取る
- ② 電池を入れる
⊕⊖の向きに注意して入れてください。
- ③ ふたを閉める
- ④ 時刻を合わせる
つまみを回して時刻を合わせてください。
- ⑤ スタンドを取り付ける
スタンドを図のように取り付けてください。

製品仕様

常温での時間精度：平均月差 ±20秒

使用温度範囲：-10℃～+50℃

アラーム精度：セット時刻に対して±5分

アラーム音：電子音

使用電池：単3形マンガン乾電池（JIS規格R6P） 1個

電池寿命：約1年間（アラームを1日30秒鳴らしたとき）

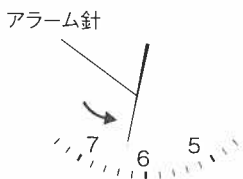
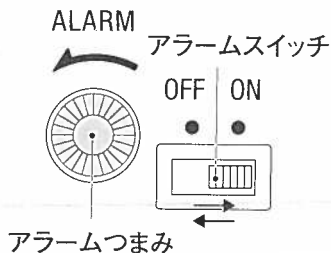
※付属の電池は、工場出荷するときに入れてありますので、電池寿命が製品仕様より短い場合があります。

※製品仕様は改良のため、予告なく変更することがあります。

アラーム(目覚まし)の使い方

① アラーム時刻を合わせる

アラーム(目覚まし)つまみを必ず矢印方向(反時計回り)に回し、アラーム針を目覚まし時刻に合わせてみます。アラームは10分単位でセットできます。



例: 6時20分に合わせる場合
7時にアラーム針を合わせ、6時方向にクリック感(カチという音がします)が4回するまで回します。

② アラームスイッチを設定する

ON: 設定した時刻にアラームが鳴り始める。

OFF: アラーム音を止める、鳴らさないとき。

アラームご使用上の注意

- アラーム針を逆に回すと、アラーム精度が悪くなる場合があります。
- アラームスイッチをONにしたままでは、毎日午前と午後の2回、アラームが鳴りますので、使用しないときは、OFFにしてください。
- アラームスイッチがONのときは、設定した時刻から25～55分間鳴り続けます。
- アラームは機械の構造上、セット時刻に対して、5分前から5分過ぎの間に鳴り始めます。



注意

転倒・落下防止のため、水平で振動の少ない場所に置いてください。

ご使用場所

よくお読みのうえ、必ずお守りください。

つぎのような場所では使わないでください。

機械やケース、電池の品質が低下し、精度不良や時計、電池の寿命が短くなります。

- 温度が+50°C (50度) 以上になる所。例えば、長時間直射日光のあたる所。暖房器具等の熱風や火気に近い所。
- 温度が-10°C (氷点下 10度) 以下になる所。(プラスチックの部品や電池の劣化が起きることがあります。)
- 浴室など、湿気の多い所。
- ほこりが多く発生する場所。(空気中のちり等が機械部にたまって、時計が止まる場合があります。)
- テレビ・OA 機器・オーディオのそばなど強い磁気が発生する所。(磁力の影響で、時計の進みや遅れが生じたり、止まる場合があります。)
- 車中や船舶、工事現場など、振動の激しい所。
- 温泉場など、ガスの発生する所。
- 多くの油を使用する所。
(霧状になった油分がケースや機械部に付着し、汚れや止まりの原因になります。)
- プラスチック製の時計の場合、軟質のポリ塩化ビニルに長い間、直接ふれさせておくと、相互に色移りしたり、付着することがあります。



注意

お手入れについて

長くご愛用いただくために、2~3年に一度の点検・調整(有料)をおすすめします。販売店にご相談ください。

- 汚れがひどい時は、水でうすめた中性洗剤や石けん水を、やわらかい布に少量つけてふき取り、その後、からぶきしてください。
- ケースなどのよごれ落としに、ベンジン、シンナー、アルコール、スプレー式クリーナー類は、使用しないでください。

安全上のご注意

よくお読みのうえ、必ずお守りください。

警告：死亡または重傷などを負う可能性が想定される内容

注意：傷害を負う可能性または物的傷害のみが発生する可能性が想定される内容

禁止：してはいけない禁止行為

■誤飲による事故防止について



警告

小さな部品や電池は、幼児の手の届く所に置かないでください。万一、飲み込んだ場合は、すぐに医師の治療を受けてください。

■アルカリ電池について



警告

- 電池からもれた液が眼に入った場合は、失明するおそれがありますのですぐにきれいな水で洗い、医師の治療を受けてください。また、皮膚や衣服に付着した場合は、水で洗い流してください。
- ショート、分解、加熱、火に入れるなどしないでください。液もれ、発熱、破裂の原因になります。

■電池について

電池の使い方を間違えると、発熱、破裂の危険や液もれにより人体や時計周りを傷めることがあります。



注意

- +（プラス）、-（マイナス）を逆に入れしないでください。
- 指定された電池を使用してください。
- 使い切った電池は速やかに取り出してください。
- 長期間使用しない場合は、電池を取り出してください。
- 電池に充電をしないでください。
- 電池交換時は、電池と時計の端子（接触部）の汚れを落としてから入れてください。

■取り扱いについて



注意

時計は精密機器です。落としたりして衝撃を与えないでください。故障や破損の原因になります。



分解禁止

分解したり改造しないでください。故障の原因になります。

保証書

製品名 アルミアラームクロック

お買上年月日

お客様 お名前

お客様 ご住所

TEL

販売店印

上記項目が未記入の場合は無効です。〔保証期間〕 お買い上げ日より1年以内

■保証について

通常のお取り扱いで万一機械故障が生じた場合、保障期間中に下記までこの保証書を添えてお申し出下されば無償にて修理・調整いたします。

ただし、つぎの場合は保証期間内でも有償修理になりますのでご了承ください。

(ご使用の際はこの取扱説明書を必ずお読みください。)

- 1) 誤ったご使用による故障、またはお取扱いの不注意による故障
- 2) 不適當な修理や改造による故障
- 3) 火災または天災による故障
- 4) ご使用中に生じる外観上の変化(本体、ガラスの傷など)
- 5) 本保証書のご提示がない場合(電池は保証の対象外です。)

また修理の際、外観の違う代替品を使用させていただくこともありますのでご了承ください。

- この保証書は本書に明示した期間、条件のもとにおいて無料修理をお約束するものです。この保証書によってお客様の法律上の権利を制限するものではありません。

株式会社 良品計画

〒170-8424 東京都豊島区東池袋 4-26-3

お客様室でんわ (03) 3989-5200

土日を除く 10:00 ~ 17:00

輸入元

リズム時計工業株式会社

お客様相談室 0120-557-005

(9:00~17:45 土・日・祝日および年始年末を除く)