

# 無印良品 キッチンタイマー

## 形名 TD-387 取扱説明書

ご購入いただき、まことにありがとうございます。  
この取扱説明書をよくお読みのうえ、正しくお使いください。

なお、この取扱説明書は使用者がいつでも見られるところに  
保証書とともに、必ず保管してください。

### 各部の名称

残時間表示 /  
経過時間表示

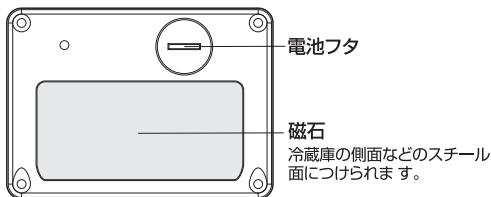
タイマーの残り時間または  
経過時間を表示します。  
M…分表示・S…秒表示

[+] スイッチ  
[-] スイッチ

タイマーをセットする時に  
押します。

[スタート/ストップ/リセット] スイッチ

- タイマーセット後に押すとカウントダウンをスタートします。もう一度押すとストップします。
- 2秒以上押すとリセットします。
- 表示が00<sup>M</sup>00<sup>S</sup>のとき押すとカウントアップします。



### ご注意

冷蔵庫の扉等には取付けないでください。タイマーが落下して故障の原因になります。

### 付属品

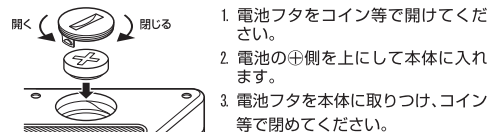


### 仕様

使用電池	アルカリボタン電池 (LR-44) 1コ
電池寿命	1日2回 (99分セット) 使用で1年以上
セット単位	1秒単位、最大99分59秒
アラーム音量	70dB以上
時間精度	±0.3秒/60分
アラーム鳴り時間(約)	1分間
使用温度範囲	0℃~40℃
防滴機能	IP×2*
製品寸法(約)	90(横)×62(高さ)×15.8(厚み)mm
製品重量(約)	約70g(電池含む)
付属品	アルカリボタン電池 (LR-44) 1コ

\*製品を15度以内で傾斜しても鉛直に滴下する水に対して保護されているもの

### 電池の入れかた



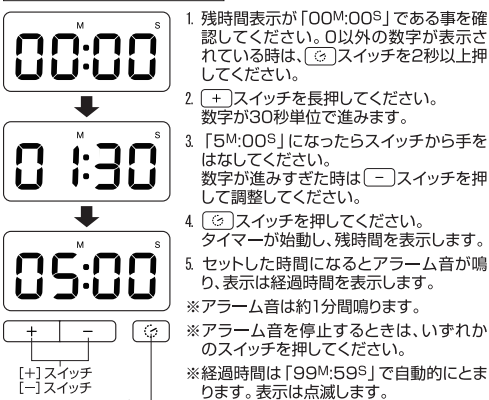
#### 電池交換の目安

- 残時間表示が薄くなった、アラーム音が鳴らなくなったときは電池を新しいものと交換してください。

### タイマーの正しい使いかた

タイマーは必ず手に持ってセットしてください。

#### 例) 5分にセットする場合

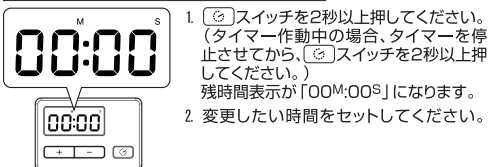


#### リヒート機能

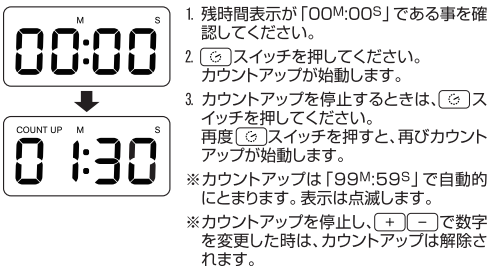
アラーム音をいずれかのスイッチを押して停止すると、はじめにセットしたタイマー時間を表示します。

●電池を交換した直後には、必ず[⊕]スイッチを1回押してからご使用ください。

#### 例) セット時間を途中で変更する場合



#### 例) カウントアップを使う場合



### 安全上のご注意 必ずお守りください。

お使いになる人や他の人への危害、財産への損害を未然に防止するため、ご使用まえに、この「安全上のご注意」をよくお読みのうえ、正しくお使いください。

<b>警告</b>	この表示の欄は誤った取扱いをすると「人が死亡または重傷を負う恐れのある」内容です。
<b>注意</b>	この表示の欄は誤った取扱いをすると「傷害を負う危険または物的損害が発生する危険が想定される」内容です。
<b>禁止</b>	この表示はしてはいけない「禁止」内容です。
<b>必ず守る</b>	この表示は「必ず守っていただく」内容です。

**警告**

- 磁石を使用しておりますのでベースメーカーをご利用の方は本体をベースメーカーに近づけない → 誤作動する恐れがあります。
- 電池を火中に投じない → 破裂してケガをする恐れがあります。
- 電池や製品を乳幼児の手の届くところに置かない → 誤飲の恐れがあります。万一、電池を飲み込んだ場合には、直ちに医師に相談してください。真夜中など、お近くの医師に相談できない場合は、下記へ電話して指示を受けてください。

毒性等に関するお問い合わせ先  
(財)日本中毒情報センター 中毒110番  
(大阪) 072-727-2499 (24時間対応)

**注意**

**■取扱いについて**

- 絶対に分解しない → 故障の原因になります。
- 過度の衝撃や振動を与えない → 故障の原因になります。

**■電池について**

- 指定の電池以外は使用しない → 故障の原因になります。
- 電池は⊕⊖の方向を正しく入れる → 間違えると故障の原因になります。

**お願い**

**■取扱いについて**

- 湿気の多い所や水のかかる所、濡れた手での使用は避ける → 故障の原因になります。

**■保管について**

- 暖房器具に近い所、温・湿度の変化の激しい所、ほこりっぽい所に保管しない → 故障の原因になります。
- 磁気を使用した記憶媒体などに近づけない → 磁石を使用していますので、カードやディスクが使用できなくなる場合があります。

**■お手入れについて**

- シンナーやベンジンなどは使用しない → 本体の汚れは、水または家庭用中性洗剤を湿らせた柔らかい布で拭き、その後乾いた布で拭き取ってください。

**■電池について**

- 古い電池はお住まいの市町村区の廃棄方法に従って処理してください

### お知らせ

●付属のお試用電池は、工場出荷時に納められたものですので、寿命が短い場合があります。

### 無印良品 キッチンタイマー 保証書 持込修理

形名	TD-387	※ご購入日		年 月 日	保証期間	お買上げ日より 1年
		お買上げ日	本体	様方		
※お客様様	ご住所	〒 _____				様方
	フリガナご芳名	_____				様
※販売店	住所	_____				氏名
		_____				

※印欄に記入のない場合有効とはなりませんから、必ず記入の有無をご確認ください。もし、記入がない場合には、直ちにお買上げの販売店にお申し出ください。本書は、再発行致しませんので、紛失しないよう大切に保管してください。  
※お客様の個人情報は、修理完了品の発送に使用させていただきます。修理品とともにご返却致します。この間のお客様の個人情報は、第三者が不当に触れることのないよう弊社規定に基づき責任を持って管理致します。

本書は、本書記載内容で、無料修理をさせていただきますをお約束するものです。  
1. お客様の取扱説明書、本体添付ラベルなどの注意書による正常なご使用状態で、保証期間中に故障した場合には、商品と本書をご持参、ご提示のうえ、お買上げの販売店に修理をご依頼ください。無料修理をさせていただきます。

2. なお、保証期間中の修理など、アフターサービスについてご不明の場合は、お買上げの販売店へご相談ください。  
3. 次のような場合は、保証期間内でも有料修理になります。  
(1)ご使用上の誤り、および不当な修理や改造による故障および損傷。  
(2)お買上げ後の落下や輸送上の故障および損傷。  
(3)火災、塩害、ガス害、地震、風水害、落雷、異常電圧、およびその他の天災地変による故障および損傷。  
(4)本書のご提示がない場合。  
(5)本書に、お客様名、お買上げ日、販売店名の記入のない場合、あるいは手向を書きかえられた場合。  
(6)一般家庭用以外(たとえば業務用など)にご使用の場合の故障および損傷。  
(7)ご使用後のキズ、変色、汚れ、および保管上の不備による損傷。  
(8)消耗品品の交換。  
4. 本書は、日本国内においてのみ有効です。  
This warranty is valid japan.  
5. 転居の場合は、事前にお買上げの販売店にご相談ください。  
6. ご贈答品などで本保証書に記入してあるお買上げ販売店に修理をご依頼できない場合には、直接「(株)良品計画」へ、ご相談下さい。  
7. 出張修理をご依頼の場合は、出張に要する実費を申し受けます。

修理メモ

※この保証書は、本書によって明示した期間、条件のもとにおいて、無料修理をお約束するものです。したがって、この保証書によって、お客様の法律上の権利を制限するものではありません。なお、ご不明の場合は、お買上げの販売店または直接「良品計画」へ、お問い合わせください。

株式会社  
**良品計画** 〒170-8424 東京都豊島区東池袋4-26-3  
お客様までん ☎0120-14-6404

販売元 株式会社 **良品計画** 〒174-8630 東京都板橋区前野町1-14-2  
製造元 株式会社 **9=9** 〒174-8630 東京都板橋区前野町1-14-2  
お買上げ日 2009.3(1)(GN)