

# 無印良品

フェイスシェーバー  
形名 SVL-A11MJ

## 取扱説明書

広げてお読みください

- このたびはフェイスシェーバーをお買いあげいただきまして、まことにありがとうございました。
- お求めのフェイスシェーバーを正しく使っていただく為、お使いになる前に取扱説明書をよくお読みください。
- お読みになったあとは、必ず保管してください。

### もくじ

安全上のご注意	1
使用上のご注意	1
各部のなまえ	2
乾電池の入れかた	2
ご使用方法	3~4
お手入れのしかた	4
主な仕様	4

保証書付

2804

### 取扱説明書

※ご使用前に取扱説明書をよくお読みになり正しくお使いください。  
また保証書（本書）及び取扱説明書は必ず大切に保管してください。

### 安全上のご注意

※ご使用前に、この「安全上のご注意」をよくお読みの上、正しくお使いください。  
※ここに示した注意事項は、製品を安全に正しくお使い頂き、あなたや他の人々への危害や損害を未然に防止するためのものです。また注意事項は次のように区分しています。  
いずれも安全に関する重要な内容ですので、必ず守ってください。

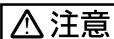
#### 絵表示の例



⊘記号は禁止の行為であることを告げるものです。図の中や近傍に具体的な禁止内容（左図の場合は分解禁止）が描かれています。



●記号は行為を強制したり指示したりする内容を告げるものです。図の中に具体的な指示内容（左図の場合は一般的な強制）が描かれています。



注意：人が傷害を負う可能性及び物的損害の発生が想定される内容



●改造しない。また修理技術者以外の人は分解したり、修理をしない。  
火災・感電・ケガの原因となります。  
修理はお買いあげの販売店または当社指定のお客様ご相談窓口にご相談ください。



●ご使用前に刃の状態（変形、破損、取り付け状態など）を確認する。  
肌を傷つけることがあります。



●お手入れの際は必ずスイッチをOFFにする。  
ケガの原因になります。



●刃先を肌に当てる時は、刃を強く押しつけない。  
肌を傷つけることがあります。

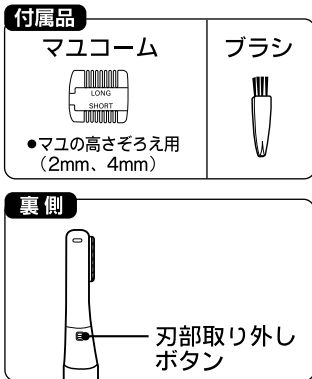
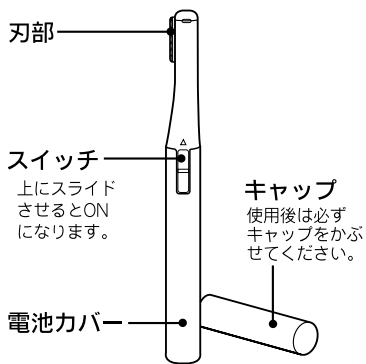
●お肌の敏感な方や弱い方、アレルギー体質の方、ニキビや吹き出物などのある部分には使用しない。

※乾電池は電池の注意表示に従って正しくご使用ください。

### 使用上のご注意

- 本体の水洗いは絶対にしないでください。
- 本体を強くぶついたり、落としたりしないでください。故障の原因になります。
- ストーブなど高熱のものに近づけないでください。変形や故障の原因になります。
- 本体を直射日光・高温・高湿の場所（夏場の車内など）に放置しないでください。故障の原因になります。
- 素肌にご使用してください。
  - ・ご使用前には必ず化粧を落としてお肌をよく乾かしてください。
  - ・石けんや乳液は使用しないでください。
- 顔、エリ足以外は使用しないでください。
  - ・顔専用です。ワキ、髪の毛、鼻の中には使用しないでください。

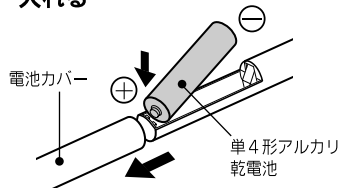
## 各部のなまえ



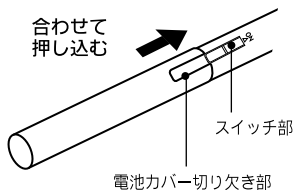
## 乾電池の入れかた (※乾電池は別売りです。必ず単4形アルカリ乾電池をご使用ください。)

スイッチは必ずOFFにして

### 1. 電池カバーを外し乾電池を入れる



### 2. 電池カバーを取り付ける



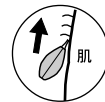
### 使用回数目安

単4形アルカリ乾電池1個で、  
週2回(1回5分使用の場合)  
のご使用で約6週間使えます。  
(室温 [約20℃] にて使用時)  
(サンヨーアルカリ乾電池 LR03  
使用の場合)

- 充電式の電池は使わないでください。
- 乾電池は長期間使用しない場合や、消耗して使えなくなった場合は、本体より取り出してください。
- 振動がぶくなくなった、力が弱くなってきた時は新しい乾電池と交換してください。

## ご使用方法 (※お肌の敏感な方は、軽く試し剃りをしてからご使用ください。)

- 刃は寝かせて肌にそわせ、ウブ毛の流れに逆らうように剃る
- 剃る部分に合わせて、下図のように矢印の方向にゆっくりと動かす



### 《ウブ毛のお手入れ》



- 首すじ、エリ足にも使えます。

### 《マユのお手入れ》



### マユコームの使いかた

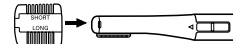
- 刃部にマユコームを取り付けてご使用ください。
- マユコームはマユの高さをそろえてカットするコームです。カットできるマユは2mm以上です。それより短いマユはカットできません。

### 短く仕上げるとき (マユ高さ→2mm)



- (SHORT) を刃先側に差し込む

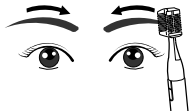
### 長く仕上げるとき (マユ高さ→4mm)



- (LONG) を刃先側に差し込む

## マユコームの当てかた

- ① お手持ちのマユブラシで毛の流れを整える
- ② マユ尻からマユ頭へゆっくり動かす
  - マユコームのクシ面を肌にピッタリと当てて、毛の流れに逆らうように動かします。



## お手入れのしかた (※快適な切れ味を保つために、ご使用のたびに掃除してください。)

- 本体の水洗いは、絶対にしないでください。また、湿気が多いところに放置しないでください。故障の原因になります。
- お手入れに揮発性のものを使用しないでください。汚れは、水または中性洗剤を含ませた布で拭き取ってください。

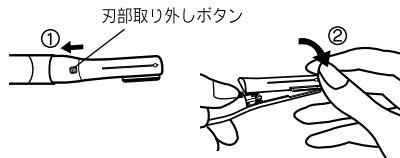
スイッチは必ずOFFにして

### 1. 刃部を外して、付属のブラシで掃除する

### 2. 掃除が終われば刃部をもとに戻す

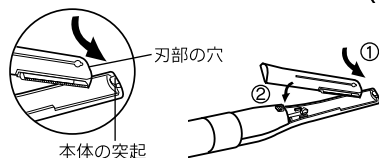
#### 刃部の外しかた

- ① 刃部取り外しボタンを矢印の方向にスライドさせながら。
- ② 刃部の先端をつまみ、矢印の方向に折り曲げるようにして外す。



#### 刃部の付けかた

- ① 刃部の穴に本体の突起を差し込む。
- ② 刃部を図のように押さえて取り付ける。



## 主な仕様

電源	DC1.5V (単4形アルカリ乾電池LR03 : 1 個)
外形寸法	φ13 × 135 mm
質量	17 g (乾電池別)
使用温度範囲	0 ~ 40°C
付属品	マユコーム (1)、ブラシ (1)

## アフターサービスについて

### 1 保証書 (この取扱説明書に印刷されています)

- 保証書は必ず「お買いあげ日・取扱販売店名」などの記入をお確かめのうえ、内容をよくお読みの後、大切に保管してください。
- 保証期間は1年間です。

### 2 修理を依頼されるときは

- 保証期間中の修理  
保証期間中でも、有料になることがあります。くわしくは、保証書をごらんください。
- 保証期間が過ぎたあとの修理  
有料修理いたします。くわしくは、「お客様ご相談窓口」にお問い合わせください。

### 3 補修用性能部品の保有期間

- このフェイスシェーバーの補修用性能部品を製造打切後、6年保有しています。性能部品とは商品の機能を維持するために必要な部品です。

### 4 アフターサービスのお問い合わせ

- 修理・点検に関するご相談・ご不明な点は、もよりの「お客様ご相談窓口」(下記)にお問い合わせください。

## お客様ご相談窓口

### 修理サービスについてのご相談 三洋コンシューママーケティング(株)

受付時間：月曜日 ~ 金曜日 9:00 ~ 18:30  
土曜日・日曜日・祝日 9:00 ~ 17:30

修理相談窓口	東コールセンター	関東・甲信越地区	東京 福島 新潟 長野	050-3116-2222 東京(03)5302-3401
		北海道地区 東北地区	札幌 宮城	050-3116-2333 050-3116-2444
西コールセンター	近畿・北陸・四国地区	大阪 金沢 高松	050-3116-2555 大阪(06)4250-8400	
		中部地区	名古屋	050-3116-2666
		中国地区	広島	050-3116-2777
		九州地区	福岡	050-3116-2888

沖縄地区 沖縄 098-9444-5018

受付時間：月曜日~土曜日 9:00~12:00、13:00~17:30 (日曜、祝日および当社休日を除く)

### 持込み修理および部品についてのご相談 三洋コンシューママーケティング(株)

受付時間：月曜日 ~ 土曜日 9:00 ~ 17:30 (日曜、祝日を除く)  
持込み修理および部品については、各地区サービスセンターで承っております。

☆上記のお客様ご相談窓口の名称、電話番号は変更することがありますのでご了承ください。

**お客様ご相談窓口におけるお客様の個人情報のお取り扱いについて**

お客様ご相談窓口でお受けした、お客様のお名前、ご住所、お電話番号などの個人情報は適切に管理いたします。また、お客様の同意がない限り、業務委託の場合及び法令に基づき必要と判断される場合を除き、第三者への開示は行いません。

**<利用目的>**

●お客様ご相談窓口でお受けした個人情報は、商品・サービスに関わるご相談・お問合せおよび修理の対応のみを目的として用います。なお、この目的のために三洋電機(株)および関係会社で上記個人情報を利用することがあります。

**<業務委託の場合>**

●上記目的の範囲内で対応業務を委託する場合、委託先に対して当社と同等の個人情報保護を行わせるとともに、適切な管理・監督をいたします。

個人情報のお取り扱いについての詳細は、ホームページ<http://www.sanyo.co.jp>をご覧ください。

販売元: **株式会社 良品計画**

製造管理元: **三洋電機コンシューマ  
エレクトロニクス株式会社**

家電事業部 〒675-2332 兵庫県加西市鎮岩町194-4

**無料修理規定**

この保証書は、本書記載内容で無料修理を行うことをお約束するものです。お買いあげの日から右記保証期間中に、取扱説明書、本体ラベルその他の注意書きに従った正常な使用状態で故障した場合には、本書記載内容にもつき、お買いあげの販売店が無料修理いたしますので、商品と本保証書をご持参ご提示のうえ、お買いあげの販売店にご依頼ください。

- 保証期間内でも次のような場合には有料修理となります。
    - イ. 使用上の誤り、または改造や不当な修理による故障または損傷。
    - ロ. お買いあげ後の落下、引っ越し、輸送等による故障または損傷。
    - ハ. 火災・地震・水害・落雷・その他の天災地変ならびに公害や異常電圧その他の外部要因による故障または損傷。
  - 二. 業務用としての使用、車両・船舶への搭載など一般家庭用以外に使用された場合の故障または損傷。
  - ホ. 本書の提示がない場合。
  - ヘ. 本書にお買いあげ日、お客様名、取扱販売店名の記入のない場合、あるいは字句を書き換えられた場合。
  - ト. 刃の損傷の場合。
- 保証期間内でも商品を修理窓口へ送付された場合の送料や、出張修理を行った場合の出張料は、お客様のご負担となります。
  - ご転居の場合は事前にお買いあげの販売店にご相談ください。
  - ご贈答品等で本書に記入してあるお買いあげの販売店に修理をご依頼にならない場合には、別項の「お客様ご相談窓口」をご覧のうえ、もよりの窓口にお問い合わせください。
  - 本書は日本国内においてのみ有効です。Effective only in Japan.
  - 本書は再発行いたしませんので紛失しないよう大切に保存してください。

**無印良品  
フェイスシェーバー  
保証書**

持込修理

形名	SVL-A11MJ	
お買い上げ日	年 月 日	
保証期間	お買い上げ日より 本体 1 年 (ただし刃は除きます)	
お客様	ご住所	〒
	ご芳名	様
販売店	住所 店名	
この保証書は、本書記載内容で無料修理を行うことをお約束するものです。お買いあげの日から上記保証期間中に、取扱説明書・本体ラベル・その他の注意書きに従った正常な使用状態で故障した場合には、本書記載内容にもつき、お買いあげの販売店が無料修理いたしますので、商品と本保証書をご提示のうえ、お買いあげの販売店に修理をご依頼ください。 ※印欄に記入のない場合は無効となりますから、必ずご確認ください。		

- この保証書は、本書に明示した期間及び条件のもとにおける無料修理をお約束するものです。従ってこの保証書によって保証書を発行している者(保証責任者)及びそれ以外の事業者に対するお客様の法律上の権利を制限するものではありませんので、保証期間経過後の修理等についてご不明の場合はお買いあげの販売店または別紙記載の「お客様ご相談窓口」にお問い合わせください。
- 保証期間経過後の修理、補修用性能部品の保有期間についての詳しくは「アフターサービスについて」の項をご覧ください。

販売元: **株式会社 良品計画**

〒170-8424 東京都豊島区東池袋4-26-3

お客様室 どんわ 03-3989-5200

土・日を除く 10:00~17:00

製造管理元: **三洋電機コンシューマ  
エレクトロニクス株式会社**

〒675-2332 兵庫県加西市鎮岩町194-4