

無印良品

一般家庭用

業務用としては使用しないでください

マイナスイオンヘアドライヤー

形名 HD-MJ41

取扱説明書

- このたびはヘアドライヤーをお買いあげいただきまして、まことにありがとうございました。
- お求めのヘアドライヤーを正しく使っていただく為に、お使いになる前に取扱説明書をよくお読みください。
お読みになった後は、いつでも取り出せるところに大切に保管してください。
特に1~2ページの「安全上のご注意」を必ずお読みください。
- この商品を使用できるのは日本国内のみで、国外では使用できません。
This appliance is designed for domestic use in Japan only and cannot be used in any other country.

この商品は家庭用ですので、ホテルや共同浴場の脱衣所などでは使用しないでください。



もくじ

安全上のご注意	1-2
使用上のご注意	3
仕様	3
各部のなまえと使いかた	4-5
効果的な使いかた	6
お手入れのしかた	7
故障かな？と思ったら	7
愛情点検	7
アフターサービスについて	8
保証	裏表紙








保証書付

ここに示した注意事項は、あなたや他の人々への危害や損害を未然に防止するための、安全に関する重要な内容ですので、必ずお守りください。その表示と意味は、次のようになっています。

●この表示を無視して、誤った使いかたをしたときに生じる内容を、2つに区分しています。

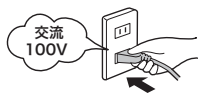
 警告 ：人が死亡または重傷を負う可能性が想定される内容。
 注意 ：人が傷害を負う可能性および物的損害のみの発生が想定される内容。

●本文中の絵表示の意味です。

 は、してはいけない「禁止」の内容です。	 一般的な禁止	 水場での使用・保管禁止
	 分解禁止	 接触禁止
● は、必ず実行していただく「強制」の内容です。	 必ず行う	 さし込みプラグを抜く

警告

電源は、交流100Vのコンセントを使用する
火災・感電・故障の原因になります。



定格15A以上のコンセントを単独で使用する
他の器具と併用すると分岐コンセント
部が異常発熱して発火
することがあります。



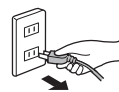
さし込みプラグは清潔にする
さし込みプラグは、刃および刃の取付面に
ほこりが付着している場合はよく拭く。



火災の原因になります。



使用後は必ず電源スイッチを切り、さし込み
プラグをコンセントから抜く
火災や事故の原因になります。



改造はしない。また、修理技術者以外の人は、
分解したり修理をしない。

火災・感電・けがの原因になります。

修理はお買いあげの販売店に
ご相談ください。



水につけたり、浴室内やぬれた手で使用しない
ショート・感電の原因になります。



コードを乱暴に扱わない
コードを傷付けたり、破損したり、加工したり、
無理に曲げたり、引っ張ったり、ねじったり
しない。

また、重い物をのせたり、挟み込んだりしない。

コードが破損し、
火災・感電の原因
になります。



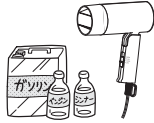
コードなどが傷んだときは使用しない
コードやさし込みプラグが傷んだとき、コード
の一部やさし込みプラグが熱いとき、コードを
動かすと通電したり、しなかったりするとき、
コンセントのさし込みがゆるい
ときは使用しない。

感電・ショート・発火
の原因になります。



⚠ 警告

引火性のもの(ガソリン・ベンジン・シンナー)の近くで使用しない
 爆発や火災の原因になります。



子供だけで使わせない
 子供だけで使わせたり、幼児の手の届くところで使用しない。




やけど・感電・けがをする恐れがあります。



吸込口や吹出口をふさいだり、ヘアピンなどの異物を入れない

感電したり、異常過熱により変形したり、発火することがあります。



上向きにしたままで使用しない
 吸込口がふさがれ、異常過熱により変形したり、発火することがあります。

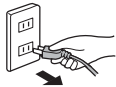


⚠ 注意

さし込みプラグを持って抜く
 さし込みプラグを抜くときは、コードを持たずに必ず先端のさし込みプラグを持って引き抜く。



感電やショートして、発火することがあります。



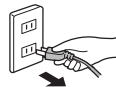
使用中、髪が吸込口に吸い込まれないように注意する
 やけどや故障の原因になります。



使用時以外は、さし込みプラグをコンセントから抜く



けがや火傷、絶縁劣化による感電や漏電火災の原因になります。



浴室や湿気が多いところに保管しない
 絶縁劣化により感電することがあります。



ノズルは高温になっているので、触れない
 やけどをすることがあります。



落としたり、ぶつかけたりしない
 感電・発火の原因になります。



毛髪の乾燥や整髪以外の使用、
 乳幼児への使用はしない
 やけどや火災、故障の原因になります。



使用後はコードを本体に巻き付けない
 感電・発火の原因になります。



通電したまま放置しない
 火災の原因になります。



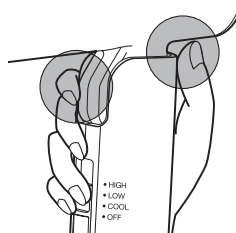
海外では使用しない(国内専用)
 やけどや発火の原因になります。



使用上のご注意

ハンドル

ハンドルを折りたたんだり、伸ばしたりするときは指を●の部分で挟まないようにしてください。
(指をけがする恐れがあります。)



マイナスイオン

マイナスイオンは、縮毛の人、くせ毛が強い人、髪質が細く柔らかい人、髪の毛が短い人、縮毛矯正パーマをあてて間もない人には、効果が現れにくいことがあります。

仕 様

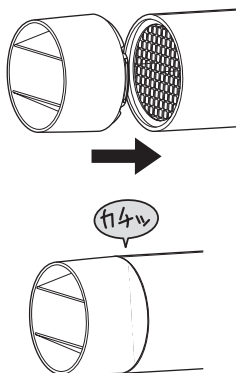
電 源	交流 100 V 50/60 Hz 共用
消 費 電 力	1200 W
温 風 温 度	約 110 °C (周囲温度 30°C のときに吹出口から 3cm 離れた所の温度)
本 体 寸 法	直径 65 mm × 全長 120 mm × 高さ 180 mm (ノズル付時 全長 159 mm、ハンドル折りたたみ時 高さ 103 mm)
温度過昇防止装置	サーモスタット、温度ヒューズ
質 量	約 430 g (ノズルなしのとき)
コ ー ド の 長 さ	約 1.7 m
付 属 品	ノズル 1 個、コードバンド 1 個

※仕様は改良のため予告なく変更することがあります。

各部のなまえと使いかた

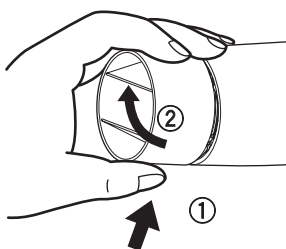
ノズル

- ・着脱できます。
- ・髪をしっかりセットしたいときに使います。



【つけるとき】

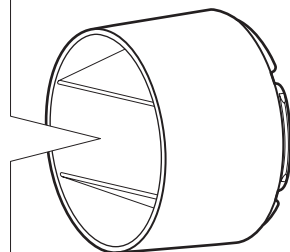
カチッと音がするまで
押し込む



【はずすとき】

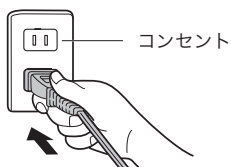
※冷めてからはずしてください。

- ① 押しながら
- ② 先端をもち上げるようにはずす。



さし込みプラグ

コンセントに根元まで確実に
さし込んでください。



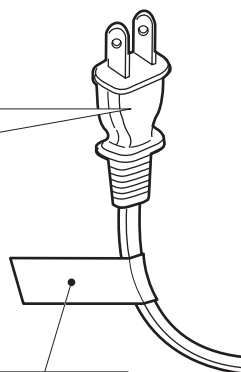
⚠ 警告

電源は、交流100Vのコンセントを使用する。

定格15A以上のコンセントを単独で使用する。

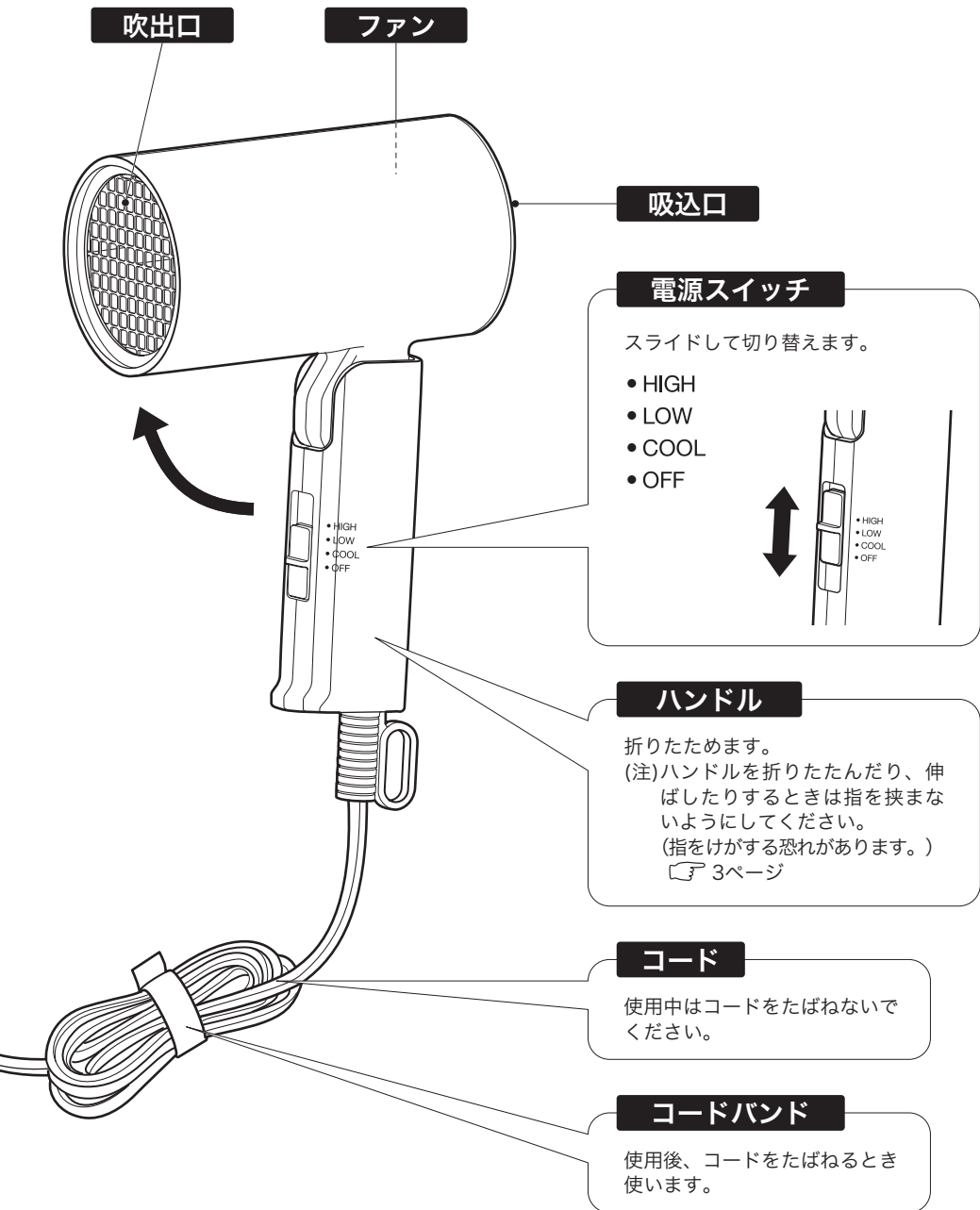
コードやさし込みプラグが傷んだり、コンセントのさし込みがゆるいときは使用しない。

使用後は必ず電源スイッチを切り、さし込みプラグをコンセントから抜く。



安全表示

必ずお読みください。



吹出口

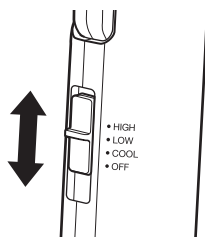
ファン

吸込口

電源スイッチ

スライドして切り替えます。

- HIGH
- LOW
- COOL
- OFF



ハンドル

折りたためます。

(注)ハンドルを折りたたんだり、伸ばしたりするときは指を挟まないようにしてください。
(指をけがする恐れがあります。)

☞ 3ページ

コード

使用中はコードをたばねないでください。

コードバンド

使用后、コードをたばねるとき使います。

効果的な使いかた

ご使用目的や髪質に合わせて電源スイッチを使いわけましょう。		
電源スイッチ位置		適した使いかた
HIGH	温風温度がアップしてスピード乾燥・セットができます。	洗髪後の乾燥や強いカールづけ、硬い髪のセットに適しています。
LOW	温風温度がダウンして髪の乾燥しすぎを防ぎます。	柔らかい髪や髪の傷みが気になるときに適しています。

ご使用前に

- 洗髪後は、乾いたタオルで、水分をよくふきとりましょう。
- 髪が乾いているときは、蒸しタオルやセットローションなどで適度な湿りけを与えましょう。
セットがしやすく、セットのもちが良くなります。



洗髪後の乾燥

- 電源スイッチを「HIGH」に切り換えて、スピード乾燥しましょう。
- 手やブラシで髪をほくしながら、毛の根元まで温風がゆきわたるように乾燥します。



セット

セットのポイント

- 温風をあててくせづけしたあと、そのままCOOL（冷風）で急冷するとセットが長持ちします。
- 1カ所に温風をあてすぎないようにしましょう。
くせづけは髪質にもよりますが、約10秒以内が適当です。

●ボリュウム

毛の根元から毛先に向けてブラシを動かしながら温風をあてます。

●カール

ロールブラシを使って、毛先の方からお好みの方向に巻きつけます。
次にブラシに水平に温風をあてます。

●分け目づけ

ブラシで髪を押さえ、根元の方へもどしながら温風をあてます。



お手入れのしかた

お手入れは本体が冷めてから！

お手入れする前に電源スイッチを「OFF」にして、必ずさし込みプラグを抜いてください。

ドライヤー本体

- 汚れは、水で薄めた中性洗剤を布に含ませふき取ってください。ベンジンやシンナーなどは使わないでください。
- 吸込口や吹出口に付着しているホコリや髪の毛は、歯ブラシなどで取り除いてください。



故障かな?と思ったら

修理を依頼される前に、次のことをお調べください。
それでも直らない場合は、販売店に修理を依頼してください。

症 状	調 べ る と ころ
●温風になったり冷風になったりして、吹出口から火花が見えたりする。 ●温風が異常に熱い。 (吹出口内部が赤くなる)	●吹出口や吸込口にホコリが付着していませんか？
	●吹出口や吸込口をふさいでいませんか？
●風が出ない。	●さし込みプラグがコンセントから抜けていませんか？
	●ブレードが「切」になっていませんか？
●特有の臭いがする。	●マイナスイオン使用中に微量のオゾンが発生しているため、人体に害はありません。
●吹出口の中で火花が発生する。	●マイナスイオンの電極の汚れによる異常放電です。直ちに使用を中止してください。

愛情点検

安全に長くご愛用いただくために、日頃から点検をおこなってください。

愛情点検



こ
ん
あ
り
ま
こ
せ
ん
か

確認してください

- コードやさし込みプラグが変形・変色・損傷している。
- コードの一部やさし込みプラグがいつもより熱い。
- コードを動かすと電源が入ったり切れたりする。
- 異常な音や振動がする。
- 内部が赤くなったり、こげくさい臭いがする。

処 置

使用しないで
お買いあげの
販売店にご相談
ください。

アフターサービスについて

1 保証書（この取扱説明書に印刷されています）

- 保証書は、必ず「**お買いあげ日・取扱販売店名**」などの記入をお確かめのうえ、内容をよくお読みの後、大切に保管してください。
- 保証期間は、1年間です。

2 修理を依頼されるときは

- 保証期間中の修理
保証期間中でも、有料になることがあります。くわしくは、保証書をごらんください。
- 保証期間が過ぎたあとの修理
修理により使用できる場合は、有料修理いたします。くわしくは、「お客様ご相談窓口」にお問い合わせください。

3 補修用性能部品の保有期間

- このヘアドライヤーの補修用性能部品を**製造切後、6年**保有しています。
性能部品とは、商品の機能を維持するために必要な部品です。

4 アフターサービスのお問い合わせ

- 修理・点検に関するご相談・ご不明な点は、もよりの「お客様ご相談窓口」（下記）にお問い合わせください。

お客様ご相談窓口

家電商品の修理サービスについてのご相談 <三洋電機サービス株式会社>

受付時間：月曜日～金曜日 9:00～18:30 (7月～8月)8:45～19:30
土曜・日曜・祝日・当社休日 9:00～17:30

修理 相談 窓口	東コールセンター (050-がご利用できない場合は、 東京(03)5302-3401 へおかけください)	北海道地区	050-3116-2333	西コールセンター (050-がご利用できない場合は、 大阪(06)4250-8400 へおかけください)	近畿地区	050-3116-2555	
		東北地区	050-3116-2444		中部・北陸地区	北陸	050-3116-2555
						中部	050-3116-2666
		関東・甲信越地区	050-3116-2222		中国・四国地区	中国	050-3116-2222
						四国	050-3116-2777
					九州地区	050-3116-2888	
沖縄地区						098-944-5018	

(※) 沖縄地区の受付時間：月曜日～土曜日 9:00～17:30 (日曜、祝日及び当社休日を除く)

持込み修理および部品についてのご相談 <三洋電機サービス株式会社>

受付時間：月曜日～土曜日 9:00～17:30 (日曜、祝日、当社休日を除く)

家電商品の持込み修理および部品のご相談については、各地区拠点(サービスセンター、サービスステーション)で承っております。

☆上記のお客様ご相談窓口の名称、電話番号は変更することがありますのでご了承ください。

お客様ご相談窓口におけるお客様の個人情報のお取扱いについて

お客様ご相談窓口でお受けした、お客様のお名前、ご住所、お電話番号などの個人情報は適切に管理いたします。また、お客様の同意がない限り、業務委託の場合および法令に基づき必要と判断される場合を除き第三者への開示は行いません。
なお、お客様が当社にお電話でご相談、ご連絡いただいた場合には、お客さまのお申出を正確に把握し、適切に対応するために、通話内容を録音させていただきます。

<利用目的>

お客様ご相談窓口でお受けした個人情報は、商品・サービスに関わるご相談・お問合せおよび修理の対応のみを目的として用います。
なお、この目的のために三洋電機(株)および関係会社で上記個人情報を利用することがあります。

<業務委託の場合>

上記目的の範囲内で対応業務を委託する場合、委託先に対しては当社と同等の個人情報保護を行わせると共に、適切な管理・監督をいたします。
個人情報のお取扱いについての詳細はホームページ <http://www.sanyo.co.jp> をご覧ください。

販売元：株式会社 良品計画

製造管理元：三洋電機コンシューマエレクトロニクス株式会社

家電事業部 〒680-8634 鳥取県鳥取市南吉方3丁目201番地

無料修理規定

この保証書は、本書記載内容で無料修理を行うことをお約束するものです。
お買いあげの日から下記保証期間中に、取扱説明書、本体ラベルその他の注意書きに従った正常な使用状態で故障した場合には、本書記載内容にもとづき、お買いあげの販売店が無料修理いたしますので、商品と本保証書をご持参ご提示のうえ、お買いあげの販売店にご依頼ください。

- 保証期間内でも次のような場合には有料修理となります。
 - 使用上の誤り、または改造や不当な修理による故障または損傷。
 - お買いあげ後の落下、引越越し、輸送等による故障または損傷。
 - 火災・地震・水害・落雷・その他の天災地変ならびに公害や異常電圧その他の外部要因による故障または損傷。
 - 業務用としての使用、車両・船舶への搭載など一般家庭用以外に使用された場合の故障または損傷。
 - 本書の提示がない場合。
 - 本書にお買いあげ日、お客様名、取扱販売店名の記入のない場合、あるいは字句を書き換えられた場合。
 - 消耗部品の交換、仕様変更など
- 保証期間内でも商品を修理窓口へ送付された場合の送料や、出張修理を行った場合の出張料は、お客様のご負担となることがあります。
- ご転居の場合は事前にお買いあげの販売店にご相談ください。
- ご贈答品等で本書に記入してあるお買いあげの販売店に修理をご依頼になれない場合には、「お客様ご相談窓口」(8ページ)をご覧くださいのうえ、もよりの窓口にお問い合わせください。
- 本書は日本国内においてのみ有効です。 Effective only in Japan.
- 本書は再発行いたしませんので紛失しないよう大切に保存してください。

無印良品 マイナスイオンヘアドライヤー保証書			持込修理
形名	HD-MJ41		<p>この保証書は、本書記載内容で無料修理を行うことをお約束するものです。 お買いあげの日から左記保証期間中に、取扱説明書、本体ラベルその他の注意書きに従った正常な使用状態で故障した場合には、本書記載内容にもとづき、お買いあげの販売店が無料修理いたしますので、商品と本保証書をご持参ご提示のうえ、お買いあげの販売店にご依頼ください。 お客様お名前、ご住所、お買いあげ日、取扱販売店名など記入のない場合は無効となりますから必ずご確認ください。 お客様にご記入いただいた保証書の控えは、保証期間内のサービス活動及びその後の安全点検活動のために記載内容を利用させていただきます。場合がございましたので、ご了承ください。</p>
お客様	ふりがな お名前	電話	
	様		
	ご住所		
保証期間	お買いあげ日	本体は1年間 ただし消耗品は除く	
	年 月 日より		
取扱販売店名・住所・電話番号			

- この保証書は本書に明示した期間、条件のもとにおいて無料修理をお約束するものです。従ってこの保証書によって保証書を発行している者（保証責任者）、及びそれ以外の事業者に対するお客様の法律上の権利を制限するものではありませんので、保証期間経過後の修理等についてご不明の場合は、お買いあげの販売店または「お客様ご相談窓口」(8ページ)にお問い合わせください。
- 保証期間経過後の修理、補修用性能部品の保有期間について詳しくは、8ページの「アフターサービス」の項をご覧ください。

販売元

株式会社 良品計画

〒170-8424 東京都豊島区東池袋4-26-3

お客様室

☎0120-14-6404

平日 10:00~21:00

土・日・祝 10:00~18:00

製造管理元

三洋電機コンシューマエレクトロニクス株式会社

〒680-8634 鳥取県鳥取市南吉方3丁目201番地