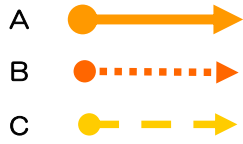
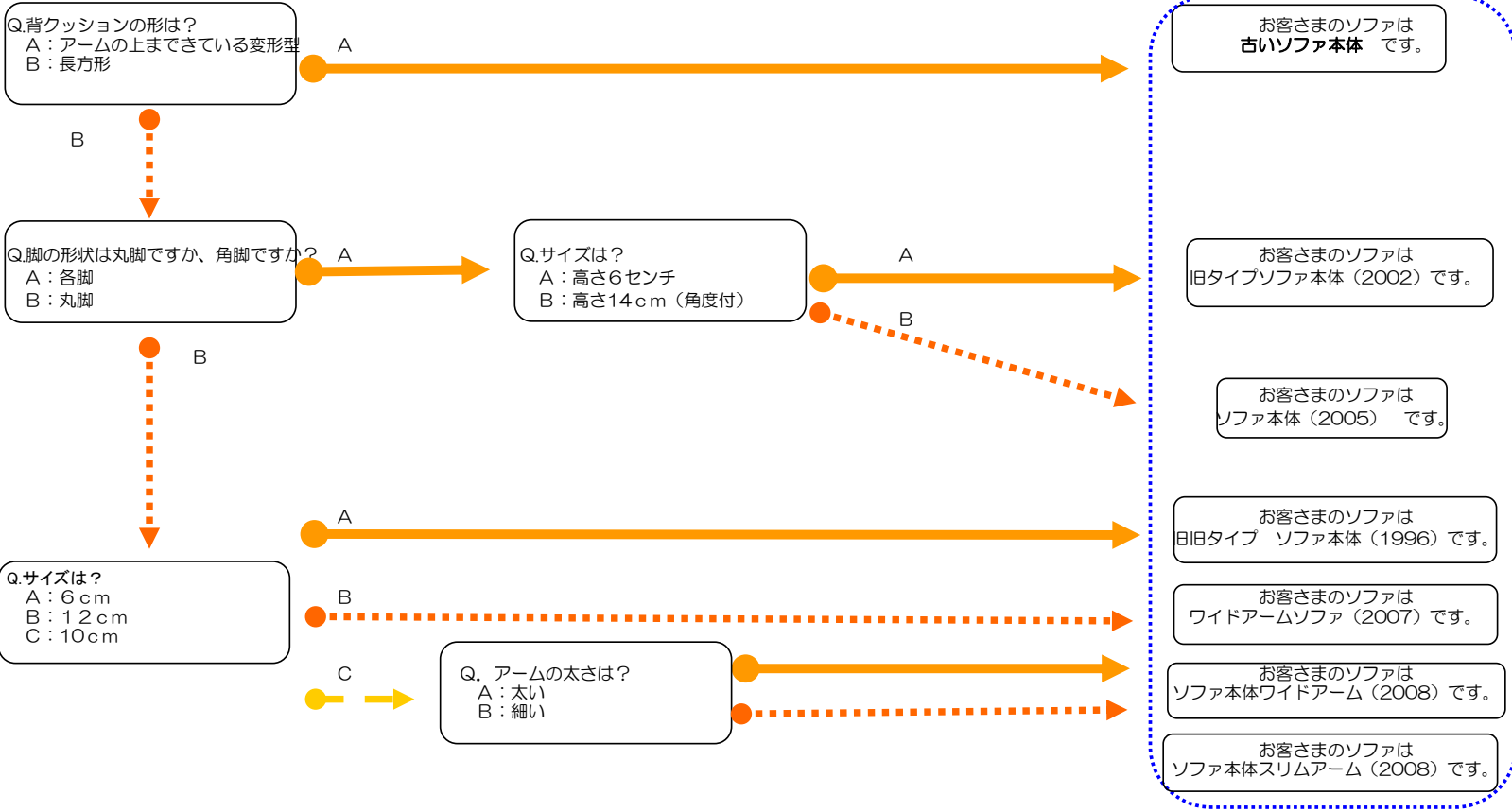




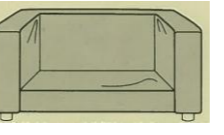


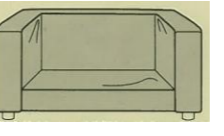



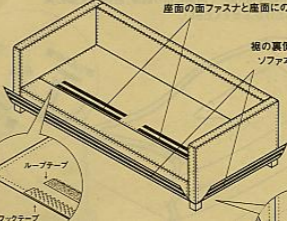



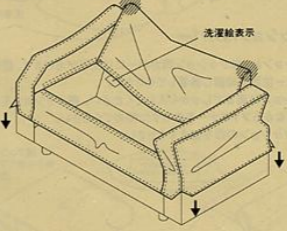




新旧ソファの見分け方



ここからスタート！！



発売時期	JAN	ソファ本体	脚の形状	脚パーツ対応	その他	カバー特徴	本体断面図	洗濯ネーム内容	本体カバー形状
それ以前	1-457536			なし					
1996AW	1-486291 1-486307 1-502755 1-502762 1-688213 1-688220 7-913514 7-913507	旧旧タイプ ソファ本体(1996) 	丸脚(長さ6cm) 互換性有り	なし	別売の「固定テープ付カバー対応パーツ」を取り付けると2002モデル対応可 生産時期によっては底面に木枠が無く、固定テープを取り付けられないこともあるので注意。	ソファ底の固定テープなし (かぶせる仕様)			
2002SS	5-110636 5-110650 5-110643	旧タイプ ソファ本体(2002) 	角脚(長さ6cm)	有り 5-441693 (角脚1本)		ソファ底の固定テープあり (マジックテープ有り)			
2005AW	6-145004 6-145011 6-145042	ソファ本体(2005)  ソファ本体・2シーター ソファ本体・2.5シーター ソファ本体・オットマン	互換性なし 角脚 (テーパ付) (長さ14cm)	有り 6-146315 パーチ材 6-146292 プナ材 (4本組)	アームが細く、背クッションと座クッションが斜めにカットされている。(断面図参照) 角脚が先端に向かって細くなっている 本体裏面の布織布にロット番号が付いている。	洗濯ネームに「2005」と記載 座クッションカバーにトリコット使用 & ベルク口縫付			
2007SS	6-858548 6-858553 6-852902 6-852919	ワイドアームソファ(2007)  ワイドアームソファ・羽根ポケットコイル2シーター ワイドアームソファ・羽根ポケットコイル2.5シーター ワイドアームソファ・ウレタンクッション2シーター ワイドアームソファ・ウレタンクッション2.5シーター	互換性なし 丸脚 (12cm)	有り (特殊JAN対応)	底面不織布の色 黒	洗濯ネームに「2007」と記載 座クッションカバーにはベルク口縫付なし。			
2008AW	7-276992 7-277012 7-276985 7-277005 7-276954 7-276961 7-276947 7-276978 7-276923 7-276930	ソファ本体・ワイドアーム(2008)  ソファ本体・スリムアーム(2008) 	丸脚 (10cm) 別売	有り (特殊JAN対応)	底面不織布の色 グレー	洗濯ネームに「2008」と記載 座クッションカバーにはベルク口縫付なし。 ※ワイドアームソファ(2007)と互換性なし	